



EVALUACIÓN DE ALCALDES ENERO 2023

- Calificación de Presidentes Municipales
- Calificación de los Servicios Públicos Municipales
- Calificación de Cercanía de Presidente Municipal con la Población
- Percepción de Seguridad Ciudadana



TRABAJO Y DESEMPEÑO DE PRESIDENTES MUNICIPALES ENERO

En general, ¿cómo califica usted el trabajo realizado por (nombre del presidente municipal) como presidente municipal de (nombre de municipio)? donde la calificación más alta es 10 y la más baja es 1.

TRABAJO/DESEMPEÑO

	1. HUIXQUILUCAN	Romina Contreras	8.53
	2. APODACA	César Garza Villarreal	8.51
	3. NUEVO LAREDO	Carmen Lilia Canturosas	8.12
	4. TAMPICO	Jesús Nader	7.74
	5. REYNOSA	Carlos Peña	7.72
	6. ALTAMIRA	Armando Martínez	7.71
	7. XALAPA	Ricardo Ahued	7.61
	8. SAN NICOLÁS DE LOS GARZA	Daniel Carrillo	7.51
	9. CHIHUAHUA	Marco Bonilla	7.36
	10. TLALNEPANTLA	Marco A. Rodríguez	7.11
	11. IZTAPALAPA	Clara Brugada	7.10
	12. AGUASCALIENTES	Leonardo Montañez	7.08
	13. SAN LUIS POTOSÍ	Enrique F. Galindo	7.01
	14. SAN PEDRO GARZA GARCÍA	Miguel Treviño	6.87
	15. PUEBLA	Eduardo Rivera	6.85
	16. TECÁMAC	Mariela Gutiérrez	6.79
	17. ATIZAPÁN DE ZARAGOZA	Pedro Rodríguez	6.64
	18. AHOME	Gerardo Vargas	6.60
	19. DURANGO	José Antonio Ochoa	6.51
	20. GUADALUPE	Cristina Díaz	6.49
	21. MATAMOROS	Mario Alberto López	6.47
	22. SALTILLO	José M. Fraustro	6.42
	23. SANTA CATARINA	Jesús Nava	6.34
	24. MORELIA	Alfonso Martínez	6.25
	25. HERMOSILLO	Antonio F. Astiazarán	6.24
	26. MÉRIDA	Renán Barrera	6.14
	27. PLAYA DEL CARMEN	Lili Campos	6.13
	28. LEÓN	Alejandra Gutiérrez	6.12
	29. GÓMEZ PALACIO	Juana Leticia Herrera	6.11
	30. MONTERREY	Luis Donaldo Colosio Riojas	6.10
	31. CUAUTILÁN IZCALLI	Karla Fiesco	6.05
	32. CULIACÁN	Juan de Dios Gámez Mendívil	6.02
	33. GUADALAJARA	Jesús Pablo Lemus	6.00
	34. VICTORIA	Eduardo Gattás	5.93
	35. ZAPOPAN	Juan J. Frangie	5.90
	36. CAMPECHE	Biby Karen Rabelo	5.89
	37. NEZAHUALCÓYOTL	Adolfo Cerqueda	5.87
	38. ÁLVARO OBREGÓN	Lía Limón	5.84
	39. ESCOBEDO	Andrés Mijes	5.82
	40. QUERÉTARO	Luis Nava	5.81
	41. TUXTLA GUTIÉRREZ	Carlos O. Morales	5.80
	42. COACALCO	David Sanchez	5.74
	43. CD. OBREGÓN	Carlos Javier Lamarque	5.71
	44. MANZANILLO	Griselda Martínez	5.69
	45. CARMEN	Pablo Gutiérrez	5.68
	46. VENUSTIANO CARRANZA	Evelyn Parra	5.65
	47. VERACRUZ	Patricia Lobeira	5.64
	48. TEPIC	María G. Ponce	5.62
	49. IRAPUATO	Lorena del Carmen Alfaro	5.59
	50. CD. JUÁREZ	Cruz Pérez	5.57
	51. COYOACÁN	José Giovanni Gutiérrez	5.55
	52. TULTITLÁN	Elena García	5.54
	53. MEXICALI	Norma Bustamante	5.51
	54. NOGALES	Juan Francisco Gim	5.50
	55. SAN JUAN DEL RÍO	Roberto C. Cabrera	5.49
	56. CHIMALHUACÁN	Xóchitl Flores	5.43
	57. BENITO JUÁREZ	Santiago Taboada	5.41
	58. TORREÓN	Román Alberto Cepeda	5.37
	59. OAXACA	Francisco Martínez	5.35
	60. COLIMA	Elia M. Moreno	5.34
	61. CELAYA	Francisco Javier Mendoza	5.31
	62. LA PAZ	Milena P. Quiroga	5.30
	63. CHALCO	José Miguel Gutiérrez	5.29
	64. ACAPULCO	Abelina López	5.25
	65. PUERTO VALLARTA	Luis Alberto Michel	5.23
	66. JUÁREZ	Héctor Treviño	5.22
	67. CHETUMAL	Yensunni I. Martínez	5.20
	68. MIGUEL HIDALGO	Mauricio Tabe	5.19
	69. TEXCOCO	Sandra Luz Falcon	5.10
	70. TAPACHULA	Rosa I. Urbina	5.01
	71. COATZACOALCOS	Amado Jesús Cruz	4.99
	72. TONALÁ	Sergio A. Chávez	4.93
	73. MAGDALENA CONTRERAS	Gerardo Quijano	4.92
	74. TLAQUEPAQUE	Mirna Citlalli Amaya	4.90
	75. LOS CABOS	Oscar Leggs	4.88
	76. TLALPAN	Alfa Eliana González	4.87
	77. TLAJOMULCO DE ZÚÑIGA	Salvador Zamora	4.69
	78. IXTAPALUCA	Rafael Arvizu	4.63
	79. CUERNAVACA	Jose L. Uriostegui	4.62
	80. AZCAPOTZALCO	Margarita Saldaña	4.61
	81. TIJUANA	Montserrat Caballero	4.59
	82. NICOLÁS ROMERO	Armando Navarrete	4.51
	83. TLÁHUAC	Araceli Hernández	4.48
	84. GUANAJUATO	Mario Alejandro Navarro	4.47
	85. VILLAHERMOSA	Yolanda Osuna	4.46
	86. ENSENADA	Armando Ayala	4.41
	87. GUSTAVO A. MADERO	Francisco Chiguil	4.37
	88. TOLUCA	Raymundo Martínez	4.26
	89. TLAXCALA	Jorge A. Corichi	4.21
	90. ECATEPEC	Fernando Vilchis	4.17
	91. NAUCALPAN	Angélica Moya	4.15
	92. CHILPANCINGO	Norma O. Hernández	4.07
	93. CUAUHTÉMOC	Sandra Cuevas	4.06
	94. IZTACALCO	Armando Quintero	4.02
	95. MAZATLÁN	Luis G. Benítez	4.01
	96. XOCHIMILCO	José Carlos Acosta	3.95
	97. VALLE DE CHALCO	Armando García	3.93
	98. FRESNILLO	Saul Monreal	3.89
	99. CANCÚN	Lourdes L. Cardon	3.88
	100. ZACATECAS	Jorge Miranda	3.82
	101. PACHUCA	Sergio Baños	3.66

Muestra realizada: 600 levantamientos por municipio, vía telefónica, de manera automática y aleatoria. Levantamiento los días 29 al 31 de enero de 2023.

www.rubrum.info



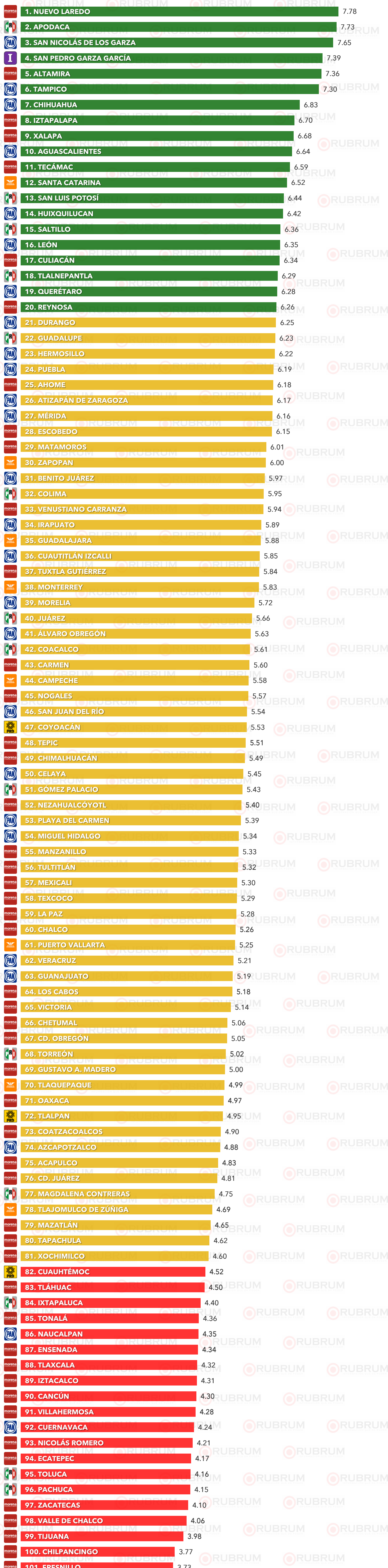


SERVICIOS PÚBLICOS MUNICIPALES

ENERO

¿Cómo califica los servicios públicos en el municipio de (nombre de municipio)? donde 10 es la calificación más alta y 1 es más baja.

SERVICIOS PÚBLICOS



Muestra realizada: 600 levantamientos por municipio, vía telefónica, de manera automática y aleatoria. Levantamiento los días 29 al 31 de enero de 2023.

www.rubrum.info



CERCANÍA DE PRESIDENTES MUNICIPALES CON LA POBLACIÓN

ENERO

Desde su punto de vista ¿qué tan cercano a la población es (*nombre del alcalde*) como alcalde del municipio de (*nombre de municipio*)? donde 10 es más cercano y 1 es menos cercano.

CERCANÍA

	1. CHIHUAHUA	Marco Bonilla	8.00
	2. APODACA	César Garza Villarreal	7.96
	3. REYNOSA	Carlos Peña	7.92
	4. NUEVO LAREDO	Carmen Lilia Canturosas	7.90
	5. TAMPICO	Jesús Nader	7.72
	6. SAN NICOLÁS DE LOS GARZA	Daniel Carrillo	7.28
	7. HUIXQUILUCAN	Romina Contreras	6.92
	8. TLALNEPANTLA	Marco A. Rodríguez	6.81
	9. XALAPA	Ricardo Ahued	6.70
	10. DURANGO	José Antonio Ochoa	6.67
	11. PUEBLA	Eduardo Rivera	6.64
	12. SAN LUIS POTOSÍ	Enrique F. Galindo	6.56
	13. AGUASCALIENTES	Leonardo Montañez	6.53
	14. TECÁMAC	Mariela Gutiérrez	6.45
	15. AHOME	Gerardo Vargas	6.26
	16. IZTAPALAPA	Clara Brugada	6.21
	17. LEÓN	Alejandra Gutiérrez	5.98
	18. SAN PEDRO GARZA GARCÍA	Miguel Treviño	5.95
	19. ATIZAPÁN DE ZARAGOZA	Pedro Rodríguez	5.94
	20. ALTAMIRA	Armando Martínez	5.92
	21. GUADALUPE	Cristina Díaz	5.91
	22. MATAMOROS	Mario Alberto López	5.90
	23. GUADALAJARA	Jesús Pablo Lemus	5.84
	24. CULIACÁN	Juan de Dios Gámez Mendivil	5.83
	25. MORELIA	Alfonso Martínez	5.82
	26. SANTA CATARINA	Jesús Nava	5.80
	27. SALTILLO	José M. Fraustro	5.76
	28. JUÁREZ	Héctor Treviño	5.71
	29. NOGALES	Juan Francisco Gim	5.69
	30. MONTERREY	Luis Donald Colosio Riojas	5.62
	31. GÓMEZ PALACIO	Juana Leticia Herrera	5.61
	32. CARMEN	Pablo Gutiérrez	5.60
	33. HERMOSILLO	Antonio F. Astíazarán	5.59
	34. MÉRIDA	Renán Barrera	5.58
	35. CD. JUÁREZ	Cruz Pérez	5.57
	36. CAMPECHE	Biby Karen Rabelo	5.56
	37. VICTORIA	Eduardo Gattás	5.55
	38. NEZAHUALCÓYOTL	Adolfo Cerqueda	5.54
	39. ÁLVARO OBREGÓN	Lía Limón	5.53
	40. QUERÉTARO	Luis Nava	5.52
	41. CUAUTILÁN IZCALLI	Karla Fiesco	5.50
	42. SAN JUAN DEL RÍO	Roberto C. Cabrera	5.46
	43. TEPIC	María G. Ponce	5.44
	44. COLIMA	Elia M. Moreno	5.42
	45. VERACRUZ	Patricia Lobeira	5.40
	46. VENUSTIANO CARRANZA	Evelyn Parra	5.33
	47. ZAPOPAN	Juan J. Frangie	5.32
	48. CD. OBREGÓN	Carlos Javier Lamarque	5.31
	49. PLAYA DEL CARMEN	Lili Campos	5.30
	50. TUXTLA GUTIÉRREZ	Carlos O. Morales	5.26
	51. MEXICALI	Norma Bustamante	5.25
	52. LA PAZ	Milena P. Quiroga	5.24
	53. BENITO JUÁREZ	Santiago Taboada	5.23
	54. ACAPULCO	Abelina López	5.21
	55. IRAPUATO	Lorena del Carmen Alfaro	5.19
	56. CELAYA	Francisco Javier Mendoza	5.18
	57. COACALCO	David Sanchez	5.16
	58. ESCOBEDO	Andrés Mijes	5.14
	59. PUERTO VALLARTA	Luis Alberto Michel	5.13
	60. LOS CABOS	Oscar Leggs	5.11
	61. CHIMALHUACÁN	Xóchitl Flores	5.10
	62. OAXACA	Francisco Martínez	5.06
	63. COYOACÁN	José Giovanni Gutiérrez	5.02
	64. TORREÓN	Román Alberto Cepeda	5.01
	65. CHALCO	José Miguel Gutiérrez	5.00
	66. ENSENADA	Armando Ayala	4.98
	67. TULTITLÁN	Elena García	4.97
	68. MANZANILLO	Griselda Martínez	4.96
	69. AZCAPOTZALCO	Margarita Saldaña	4.95
	70. COATZACOALCOS	Amado Jesús Cruz	4.91
	71. GUANAJUATO	Mario Alejandro Navarro	4.66
	72. MAZATLÁN	Luis G. Benítez	4.65
	73. TAPACHULA	Rosa I. Urbina	4.64
	74. CHETUMAL	Yensunni I. Martínez	4.61
	75. MAGDALENA CONTRERAS	Gerardo Quijano	4.55
	76. MIGUEL HIDALGO	Mauricio Tabe	4.52
	77. TONALÁ	Sergio A. Chávez	4.50
	78. TEXCOCO	Sandra Luz Falcon	4.43
	79. CUAUHTÉMOC	Sandra Cuevas	4.33
	80. TLALPAN	Alfa Eliana González	4.30
	81. TIJUANA	Montserrat Caballero	4.25
	82. NICOLÁS ROMERO	Armando Navarrete	4.21
	83. IXTAPALUCA	Rafael Arvizu	4.17
	84. TLAQUEPAQUE	Mirna Citlalli Amaya	4.15
	85. TLAJOMULCO DE ZÚÑIGA	Avador Zamora	4.01
	86. CUERNAVACA	Jose L. Uriosteguí	3.93
	87. GUSTAVO A. MADERO	Francisco Chiguil	3.88
	88. CANCÚN	Lourdes L. Cardona	3.87
	89. ECATEPEC	Fernando Vilchis	3.86
	90. VILLAHERMOSA	Yolanda Osuna	3.85
	91. TLÁHUAC	Araceli Hernández	3.84
	92. ZACATECAS	Jorge Miranda	3.83
	93. NAUCALPAN	Angélica Moya	3.82
	94. IZTACALCO	Armando Quintero	3.80
	95. TOLUCA	Raymundo Martínez	3.76
	96. CHILPANCINGO	Norma O. Hernández	3.74
	97. XOCHIMILCO	José Carlos Acosta	3.67
	98. FRESNILLO	Saul Monreal	3.64
	99. TLAXCALA	Jorge A. Corichi	3.56
	100. VALLE DE CHALCO	Armando García	3.55
	101. PACHUCA	Sergio Baños	3.36

Muestra realizada: 600 levantamientos por municipio, vía telefónica, de manera automática y aleatoria. Levantamiento los días 29 al 31 de enero de 2023.

www.rubrum.info

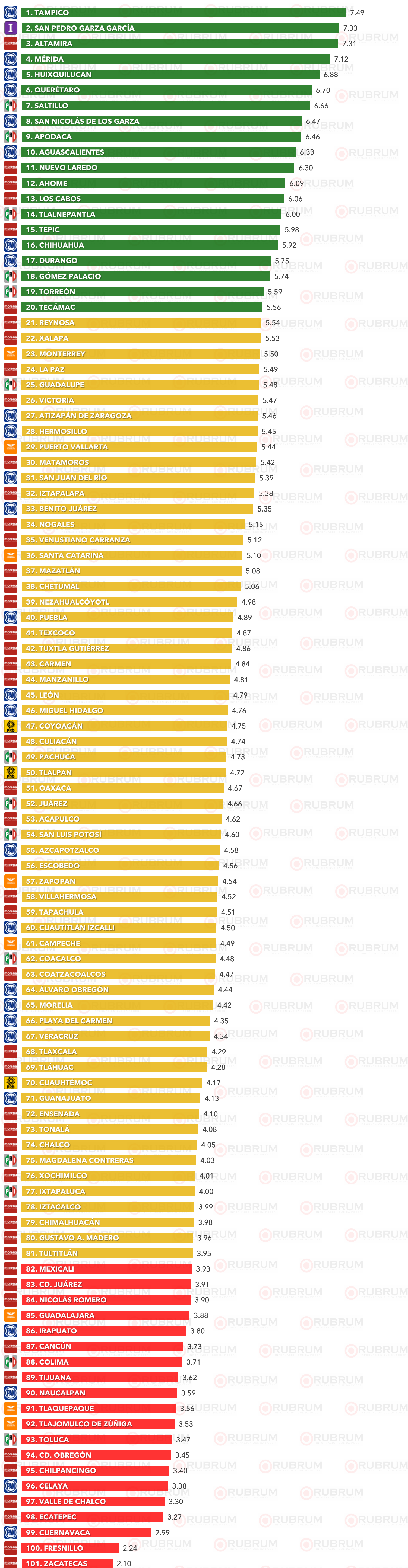


**¿QUÉ TAN SEGURO SE SIENTE
EN SU CIUDAD?**

ENERO

¿Qué tan seguro se siente usted en su ciudad?, donde 10 es la calificación más alta, y 1 es la más baja

SEGURIDAD



Muestra realizada: 600 levantamientos por municipio, vía telefónica, de manera automática y aleatoria. Levantamiento los días 29 al 31 de enero de 2023.

www.rubrum.info





TIPO DE ENCUESTA:

Telefónica automatizada

Población muestra:

Población muestra hombres/mujeres habitantes de cada municipio, mayores de 18 años

Tipo de muestra:

Aleatorio representativo

MARGEN DE ERROR:

+/- 3.8

Fecha de levantamiento:

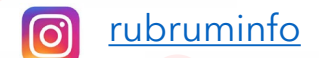
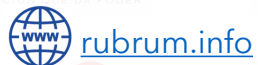
29 al 31 de noviembre de 2023

Contacto:

81 1600 0808



Luis Alberto Garcia Lozano



Encuesta patrocinada por MULTIPOLL SA DE CV