



EVALUACIÓN DE ALCALDES

JUNIO 2026

- Calificación de trabajo y Desempeño de Presidentes Municipales
- Calificación de los Servicios Públicos
- Calificación de Cercanía de Presidente Municipal con la población
- Percepción ciudadana de Seguridad

JUNIO 8, 2026

En general, ¿cómo califica usted el trabajo realizado por (nombre del presidente municipal) como presidente municipal de (nombre de municipio)? donde la calificación más alta es 10 y la más baja es 1.

TRABAJO/DESEMPEÑO JUNIO 2026

	1. SAN PEDRO GARZA GARCÍA	MAURICIO FARAH	7.88
	2. CHIHUAHUA	MARCO BONILLA	7.78
	3. CARMEN	PABLO GUTIÉRREZ	7.43
	4. BOCA DEL RÍO	MARYJOSE GAMBOA	7.22
	5. MÉRIDA	CECILIA PATRÓN	7.10
	6. HUIXQUILUCAN	ROMINA CONTRERAS	7.09
	7. SAN LUIS POTOSÍ	ENRIQUE GALINDO	7.08
	8. METEPEC	FERNANDO FLORES	7.06
	9. JUÁREZ	MÓNICA OYERVIDES	7.05
	10. MONTERREY	ADRIÁN DE LA GARZA	7.01
	11. GUADALUPE	HÉCTOR GARCÍA	6.99
	12. APODACA	CÉSAR GARZA ARREDONDO	6.95
	13. SALTILLO	JAVIER DÍAZ	6.52
	14. CUAUHTÉMOC	ALESSANDRA ROJO DE LA VEGA	6.51
	15. TEPIC	GERALDINE PONCE	6.50
	16. ALTAMIRA	ARMANDO MARTÍNEZ	6.38
	17. REYNOSA	CARLOS PEÑA	6.36
	18. SAN NICOLÁS DE LOS GARZA	DANIEL CARRILLO	6.35
	19. QUERÉTARO	FELIFER MACÍAS	6.23
	20. NUEVO LAREDO	CARMEN LILIA CANTUROSAS	6.22
	21. GUSTAVO A. MADERO	JANECARLO LOZANO	6.21
	22. HERMOSILLO	ANTONIO ASTIAZARÁN	6.20
	23. FRESNILLO	JAVIER TORRES	6.18
	24. AGUASCALIENTES	LEO MONTAÑEZ	6.17
	25. TLALPAN	GABRIELA OSORIO	6.14
	26. VERACRUZ	ROSA MARÍA HERNÁNDEZ	6.13
	27. NAUCALPAN	ISAAC MONTOYA	6.11
	28. DURANGO	TOÑO OCHOA	6.09
	29. BAHÍA DE BANDERAS	HÉCTOR SANTANA	6.00
	30. ESCOBEDO	ANDRÉS MIJES	5.99
	31. ZAPOPAN	JUAN JOSÉ FRANGIE	5.97
	32. LEÓN	ALEJANDRA GUTIÉRREZ	5.95
	33. MIGUEL HIDALGO	MAURICIO TABE	5.88
	34. CAMPECHE	BIBY RABELO	5.86
	35. ATIZAPÁN DE ZARAGOZA	PEDRO RODRÍGUEZ	5.85
	36. PACHUCA	JORGE ALBERTO REYES	5.80
	37. MORELIA	ALFONSO MARTÍNEZ	5.75
	38. AZCAPOTZALCO	NANCY NÚÑEZ	5.69
	39. SAN JUAN DEL RÍO	ROBERTO C. CABRERA	5.67
	40. AHOME	ANTONIO MENÉNDEZ	5.60
	41. BENITO JUÁREZ	LUIS MENDOZA	5.59
	42. COACALCO	DAVID SÁNCHEZ	5.58
	43. COLIMA	RIULT RIVERA	5.55
	44. TLAQUEPAQUE	LAURA PÉREZ	5.52
	45. ENSENADA	CLAUDIA AGATON	5.48
	46. ACAPULCO	ABELINA LÓPEZ	5.46
	47. GUADALAJARA	VERÓNICA DELGADILLO	5.45
	48. PLAYA DEL CARMEN	ESTEFANÍA MERCADO	5.44
	49. CD. OBREGÓN	JAVIER LAMARQUE	5.41
	50. CANCÚN	ANA PATRICIA PERALTA	5.36
	51. ZACATECAS	MIGUEL ÁNGEL VARELA	5.33
	52. COATZACOALCOS	PEDRO MIGUEL ROSALDO	5.32
	53. ECATEPEC	AZUCENA CISNEROS	5.31
	54. COYOACÁN	JOSE GIOVANI GUTIÉRREZ	5.29
	55. CELAYA	JUAN MIGUEL RAMÍREZ	5.25
	56. TIJUANA	ISMAEL BURGUEÑO	5.17
	57. TORREÓN		5.16
	58. NOGALES	JUAN FRANCISCO GIM	5.15
	59. NEZAHUALCÓYOTL	ADOLFO CERQUEDA	5.11
	60. TOLUCA	RICARDO MORENO	5.06
	61. CUERNAVACA	JOSÉ LUIS URIÓSTEGUI	5.05
	62. CD. JUÁREZ	CRUZ PÉREZ	5.00
	63. GÓMEZ PALACIO	BETZABÉ MARTÍNEZ ARANGO	4.99
	64. IZTAPALAPA	ALEIDA ALAVEZ	4.97
	65. VENUSTIANO CARRANZA	EVELYN PARRA	4.88
	66. VILLAHERMOSA	YOLANDA OSUNA	4.86
	67. TULTITLÁN	ANA CASTRO	4.83
	68. TAMPICO	MÓNICA ZACIL	4.72
	69. CHILPANCINGO	GUSTAVO ALARCÓN	4.71
	70. TEXCOCO	NAZARIO GUTIÉRREZ	4.70
	71. MAZATLÁN	ESTRELLA PALACIOS	4.67
	72. ÁLVARO OBREGÓN	JAVIER LÓPEZ CASARÍN	4.66
	73. TECÁMAC	ROSI WONG	4.65
	74. XALAPA	DANIELA GRIEGO	4.64
	75. LOS CABOS	CHRISTIAN AGUNDEZ	4.61
	76. IZTACALCO	LOURDES PAZ	4.60
	77. OAXACA	RAY CHAGOYA	4.59
	78. TAPACHULA	YAMIL MELGAR	4.58
	79. LA PAZ	MILENA QUIROGA	4.57
	80. TUXTLA GUTIÉRREZ	ANGEL TORRES	4.56
	81. CUAUTILÁN IZCALLI	DANIEL SERRANO	4.55
	82. CHETUMAL	YENSUNNI I. MARTÍNEZ	4.53
	83. MAGDALENA CONTRERAS	FERNANDO MERCADO	4.51
	84. CULIACÁN	ANA MARIA RAMOS	4.50
	85. IRAPUATO	LORENA DEL CARMEN ALFARO	4.49
	86. CHALCO	ABIGAIL SÁNCHEZ	4.40
	87. TONALÁ	SERGIO CHÁVEZ	4.39
	88. MATAMOROS	JOSÉ GRANADOS	4.37
	89. PUEBLA	JOSÉ CHEDRAUI	4.30
	90. XOCHIMILCO	CIRCE CAMACHO	4.29
	91. GUANAJUATO	SAMANTHA SMITH	4.28
	92. NICOLÁS ROMERO	YOSELIN MENDOZA	4.16
	93. VALLE DE CHALCO	ALAN VELASCO	4.15
	94. CD. VICTORIA	EDUARDO GATTÁS	4.14
	95. SANTA CATARINA	JESÚS NAVA	4.13
	96. TLALNEPANTLA	RACIEL PÉREZ	4.11
	97. TLAJOMULCO	GERARDO QUIRINO	4.05
	98. TLAXCALA	ALFONSO SÁNCHEZ	4.01
	99. MANZANILLO	ROSA MARÍA BAYARDO	4.00
	100. PUERTO VALLARTA	LUIS ERNESTO MUNGUIA	3.99
	101. IXTAPALUCA	RAFAEL ARVIZU	3.97
	102. TLÁHUAC	BERENICE HERNÁNDEZ	3.87
	103. CHIMALHUACÁN	XÓCHITL FLORES	3.61
	104. MEXICALI	NORMA BUSTAMANTE	3.50

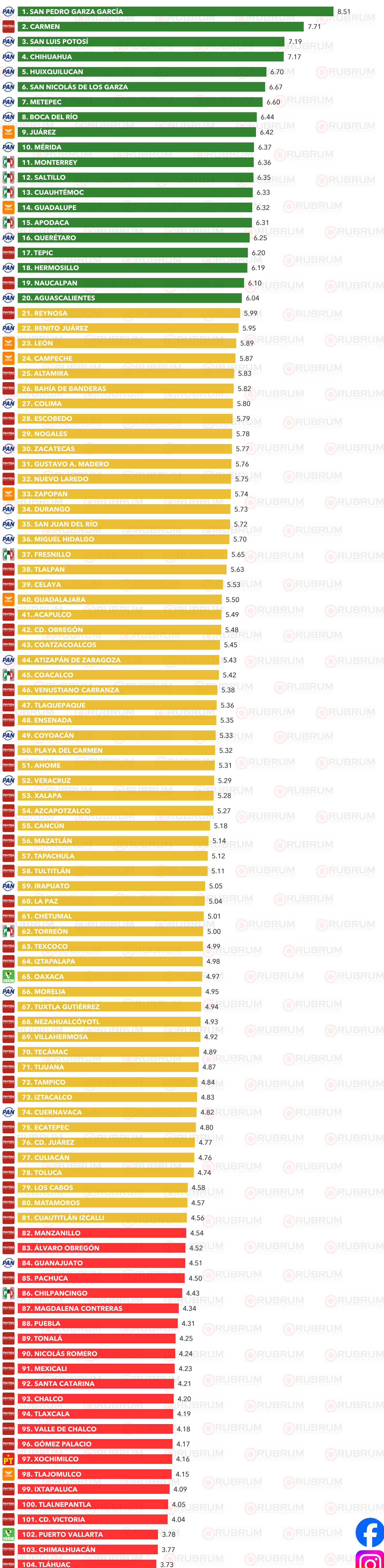
En general, ¿cómo califica usted el trabajo realizado por (nombre del presidente municipal) como presidente municipal de (nombre de municipio)? donde la calificación más alta es 10 y la más baja es 1.

TRABAJO/DESEMPEÑO JUNIO 2026

	AGO 2025	SEP 2025	OCT 2025	NOV 2025	DIC 2025	ENE 2026	FEB 2026	MAR 2026	ABR 2026	MAY 2026	JUN 2026
ABELINA LÓPEZ ACAPULCO	5.47 52	5.53 47	5.50 47	5.23 48	5.35 50	5.08 60	5.30 50	5.35 49	5.47 45	5.55 44	5.46 46
LEO MONTAÑEZ AGUASCALIENTES	6.49 25	6.84 15	6.63 21	6.44 25	6.60 24	6.97 13	6.38 30	6.63 18	6.47 16	6.57 21	6.17 24
ANTONIO MENÉNDEZ AHOME	6.71 17	6.66 23	6.47 26	5.84 38	6.42 28	6.07 28	6.36 31	6.45 26	5.59 42	6.40 25	5.60 40
ARMANDO MARTÍNEZ ALTAMIRA	6.55 9	6.55 14	6.06 10	5.86 37	6.71 19	6.89 10	6.65 19	6.56 24	5.92 31	6.51 14	6.51 16
JAVIER LÓPEZ CASARÍN ÁLVARO OBREGÓN	4.75 75	4.64 76	4.65 79	4.55 74	4.65 76	4.79 68	4.72 77	4.67 79	4.72 74	4.66 78	4.66 72
CÉSAR GARZA ARREDONDO APODACA	6.71 8	6.94 13	6.90 12	6.86 4	7.11 7	6.91 14	6.91 16	6.90 15	7.11 13	6.81 15	6.91 12
PEDRO RODRÍGUEZ ATIZAPÁN DE ZARAGOZA	5.68 39	5.59 45	5.62 44	5.44 43	5.58 41	6.03 29	5.65 42	5.68 41	6.27 21	5.71 39	5.85 35
NANCY NÚÑEZ AZCAPOTZALCO	5.42 54	5.50 49	5.31 57	4.84 60	5.27 53	5.10 59	5.24 54	5.28 53	5.36 52	5.31 51	5.69 38
HÉCTOR SANTANA BAHÍA DE BANDERAS	6.56 22	6.57 25	6.51 23	6.71 20	6.52 26	6.51 17	6.43 29	6.10 32	5.98 30	5.80 35	6.00 29
LUIS MENDOZA BENITO JUÁREZ	5.94 32	5.27 59	5.63 43	6.08 35	5.73 37	6.00 30	5.78 37	5.78 37	5.72 39	5.76 38	5.59 41
MARYJOSE GAMBOA BOCA DEL RÍO						7.11 10	7.40 3	7.51 3	7.21 3	7.21 3	7.21 4
BIBY RABELO CAMPECHE	5.61 44	6.28 29	5.97 34	6.22 28	6.02 31	5.78 36	5.98 35	6.07 33	6.15 23	6.14 30	5.86 34
ANA PATRICIA PERALTA...	5.30 59	5.46 51	5.33 55	5.25 47	5.33 51	5.21 51	4.68 79	5.24 57	5.40 50	5.25 55	5.36 50
PABLO GUTIÉRREZ CARMEN	7.99 3	7.60 4	7.54 3	7.61 3	7.21 6	7.75 1	7.31 8	6.91 11	7.21 10	7.11 7	7.41 3
CRUZ PÉREZ CD. JUÁREZ	5.82 33	6.27 30	6.36 27	6.20 29	5.56 43	5.04 61	5.07 62	5.49 46	5.54 44	5.56 43	5.00 62
JAVIER LAMARQUE CD. OBREGÓN	5.50 50	5.86 39	5.74 38	5.20 49	5.57 42	5.23 50	5.52 45	5.51 44	5.76 37	5.57 42	5.41 49
JUAN MIGUEL RAMÍREZ CELAYA	4.50 83	4.63 77	4.86 75	4.62 71	4.66 75	5.12 57	4.73 76	4.78 75	4.78 70	4.74 75	5.25 55
ABIGAIL SÁNCHEZ CHALCO	4.14 91	3.70 101	3.95 96	3.92 93	3.93 95	4.40 84	4.01 98	4.00 97	4.36 89	4.00 96	4.40 86
YENSUNNI I. MARTÍNEZ CHETUMAL	4.93 70	4.32 84	4.38 84	4.35 81	4.50 82	3.75 99	4.37 87	4.42 85	3.71 102	4.41 83	4.53 82
MARCO BONILLA CHIHUAHUA	6.11 2	7.70 2	7.54 2	7.71 2	7.91 1	7.59 3	7.57 2	7.43 2	7.91 1	7.55 2	7.75 2
GUSTAVO ALARCÓN CHILPANCINGO	4.19 88	4.09 90	4.21 87	4.01 89	4.15 89	4.70 71	4.44 85	4.41 86	4.60 81	4.27 87	4.71 69
XÓCHITL FLORES CHIMALHUACÁN	3.84 99	3.94 97	3.87 99	3.50 102	3.79 101	3.82 97	4.01 97	3.82 102	4.08 92	3.85 103	3.61 103
DAVID SÁNCHEZ COACALCO	4.56 78	4.91 74	4.79 76	4.32 82	4.64 77	5.29 49	4.75 74	4.75 77	4.66 78	4.68 76	5.58 42
PEDRO MIGUEL ROSALDO COATZACOALCOS	4.17 89	3.73 100	3.68 102	4.15 86	3.95 94		6.12 11	6.54 25	6.08 25	4.65 79	5.32 52
RIULT RIVERA COLIMA	5.80 34	5.84 41	6.15 31	6.18 31	5.99 33	6.24 25	6.03 34	6.13 30	5.58 43	6.05 31	5.55 43
JOSE GIOVANI GUTIÉRREZ COYOACÁN	5.45 53	5.28 58	5.37 51	6.29 26	5.60 40	5.18 53	5.28 53	5.46 47	5.31 54	5.48 47	5.29 54
ALESSANDRA ROJO DE LA VEGA CUAUHTEMÓC	5.53 47	5.94 37	6.10 32	6.71 19	6.81 18	5.83 33	6.79 22	6.62 19	6.51 15	6.71 16	6.51 14
DANIEL SERRANO CUAUTITLÁN IZCALLI	3.54 102	3.98 95	3.89 98	3.82 96	3.81 100	4.08 93	3.86 103	3.86 101	4.53 83	3.91 99	4.55 81
JOSÉ LUIS URIÓSTEGUI CUERNAVACA	5.72 38	5.85 40	5.67 42	4.29 83	5.38 49	5.50 42	5.40 47	5.41 48	4.71 75	5.32 50	5.05 61
ANA MARIA RAMOS CULIACÁN	5.57 45	4.99 70	5.22 61	4.97 54	5.19 57	5.90 32	6.68 25	5.31 51	5.88 32	4.20 89	4.50 84
TOÑO OCHOA DURANGO	6.41 27	6.71 21	6.63 19	6.26 27	6.51 27	5.77 37	5.62 44	6.31 29	5.87 33	6.32 27	6.09 28
AZUCENA CISNEROS...	4.04 93	4.50 79	4.40 83	4.00 91	4.24 84	4.53 76	4.82 72	4.38 87	4.84 69	4.39 84	5.31 53
CLAUDIA AGATON...	5.66 41	5.49 50	5.45 48	5.32 45	5.48 47	4.29 86	5.28 51	5.29 52	4.86 67	5.35 49	5.48 45
ANDRÉS MIJES ESCOBEDO	6.57 12	7.11 8	6.61 18	6.74 22	6.91 13	6.31 22	6.78 23	6.69 17	5.84 34	6.50 23	5.99 30
JAVIER TORRES FRESNILLO	6.67 19	6.75 19	6.71 15	6.09 9	6.11 9	7.01 12	6.99 14	6.16 8	6.21 12	6.91 12	6.18 23
BETZABÉ MARTÍNEZ ARANGO...	5.39 55	5.13 68	4.99 70	5.34 44	5.21 56	4.91 66	5.16 58	5.09 63	5.20 57	5.13 62	4.99 63
VERÓNICA DELGADILLO GUADALAJARA	5.76 37	5.98 35	5.72 39	6.03 36	5.81 35	5.54 39	5.74 39	5.77 38	5.46 46	5.78 37	5.45 47
HÉCTOR GARCÍA GUADALUPE	6.59 10	7.08 9	7.14 7	7.01 11	7.11 10	7.41 5	7.01 7	7.21 5	7.31 6	7.41 10	6.91 11
SAMANTHA SMITH GUANAJUATO	3.70 101	4.05 93	3.99 95	3.84 94	3.90 96	3.76 98	3.88 102	3.93 98	3.75 101	3.93 98	4.28 91
JANECARLO LOZANO GUSTAVO A. MADERO	5.51 49	5.22 63	5.29 58	4.89 57	5.23 55	5.46 43	4.99 65	5.26 55	6.01 29	6.45 24	6.21 21
ANTONIO ASTIAZARÁN HERMOSILLO	5.98 31	5.99 34	5.88 36	6.15 34	6.00 32	4.77 69	5.64 43	5.75 39	5.75 38	5.87 33	6.20 22
ROMINA CONTRERAS HUIXQUILUCÁN	6.41 6	6.45 6	6.54 5	6.24 7	6.51 3	6.51 7	6.54 3	6.25 4	6.31 5	6.11 6	6.05 6
LORENA DEL CARMEN ALFARO IRAPUATO	5.27 60	5.58 46	5.40 50	4.86 58	5.28 52	4.94 64	5.22 56	5.23 58	5.19 58	5.26 54	4.49 85
RAFAEL ARVIZU IXTAPALUCA	3.72 100	4.08 91	3.91 97	3.73 97	3.86 98	4.21 89	3.92 101	3.90 100	3.92 97	3.86 102	3.97 101
LOURDES PAZ IZTACALCO	4.76 74	5.19 64	4.90 74	4.71 66	4.89 71	5.11 58	4.93 67	4.91 69	4.92 64	4.89 69	4.60 76
ALEIDA ALAVEZ IZTAPALAPA	5.16 64	5.34 56	5.43 49	4.83 61	5.18 58	5.14 55	4.92 68	5.16 61	5.04 61	5.15 60	4.97 64
MÓNICA OYERVIDES JUÁREZ	6.52 13	7.01 10	7.11 8	6.81 14	7.01 11	7.11 11	7.12 12	6.70 16	6.41 17	7.11 8	7.05 9
MILENA QUIROGA LA PAZ	3.94 96	4.28 85	4.23 86	3.94 92	4.11 91	4.12 92	4.11 94	4.09 94	4.35 90	4.14 90	4.57 79
ALEJANDRA GUTIÉRREZ LEÓN	6.63 21	6.97 12	6.52 22	6.78 18	6.74 21	6.31 18	6.68 26	6.58 22	6.03 28	6.55 22	5.95 32
CHRISTIAN AGUNDEZ LOS CABOS	4.51 82	5.26 60	5.25 60	4.59 73	4.90 70	4.63 74	4.86 71	4.96 68	4.75 72	4.97 66	4.61 75
FERNANDO MERCADO MAGDALENA CONTRERAS	4.52 81	4.37 81	4.70 77	4.80 62	4.59 79	4.42 82	4.57 84	4.64 80	4.40 86	4.64 80	4.51 83
ROSA MARÍA BAYARDO MANZANILLO	4.80 72	5.44 53	5.03 67	4.53 76	4.95 67	5.30 48	5.01 64	4.99 67	4.77 71	4.93 67	4.00 99
JOSÉ GRANADOS MATAMOROS	5.52 48	4.95 71	5.14 63	5.05 50	5.17 59	4.51 78	5.06 63	5.03 66	4.99 62	5.09 63	4.37 88
ESTRELLA PALACIOS MAZATLÁN	5.10 67	5.15 66	5.35 53	4.24 84	4.97	5.00 62	4.97 66	5.04 65	4.85 68	5.03 65	4.67 71
CECILIA PATRÓN MÉRIDA	7.53 5	7.68 3	7.05 11	6.81 16	6.65 22	7.35 8	7.20 9	7.13 9	7.31 9	6.91 9	7.10 5
FERNANDO FLORES METEPEC	6.45 7	6.46 7	6.40 6	6.21 6	6.11 8	6.32 9	6.51 5	6.16 6	6.31 8	6.21 4	6.05 8
NORMA BUSTAMANTE MEXICALI	3.29 103	3.28 103	3.29 103	3.44 103	3.33 103	4.41 83	3.84 104	3.54 104	3.82 99	3.48 104	3.50 104
MAURICIO TABE MIGUEL HIDALGO	5.23 61	6.26 31	5.89 35	5.46 42	5.71 38	6.23 26	6.70 24	5.86 35	6.26 22	5.83 34	5.88 33
ADRIÁN DE LA GARZA MONTERREY	6.59 11	6.93 11	6.04 9	6.11 8	6.41 4	6.49 4	6.55 4	6.11 10	6.40 4	6.91 11	6.91 10
ALFONSO MARTÍNEZ MORELIA	5.77 36	5.95 36	5.75 37	5.48 41	5.54 44	5.82 34	5.69 40	5.79 36	5.82 35	5.79 36	5.75 37
ISAAC MONTGOYA NAUCALPAN	6.49 18	6.82 16	6.85 13	6.91 13	6.85 15	6.33 21	6.85 20	6.60 20	6.31 19	6.59 20	6.11 27
ADOLFO CERQUEDA NEZAHUALCÓYOTL	5.48 51	5.14 67	5.34 54	4.68 67	5.15 61	5.16 54	5.08 61	5.17 60	5.35 53	5.19 58	5.11 59
YOSELIN MENDOZA NICOLÁS ROMERO	4.15 90	4.44 80	4.18 88	4.41 78	4.29 83	4.47 79	4.33 88	4.33 88	4.47 84	4.32 86	4.16 92
JUAN FRANCISCO GIM NOGALES	5.67 40	5.66 44	5.70 41	4.98 53	5.52 45	5.35 47	5.48 46	5.50 45	4.54 82	5.42 48	5.15 58
CARMEN LILIA CANTUROSAS NUEVO LAREDO	6.49 14	6.75 18	6.50 24	6.04 10	6.81 14	6.29 23	6.75 13	6.94 13	6.07 26	6.38 26	6.22 20
RAY CHAGAYA OAXACA	4.26 87	3.80 99	4.14 90	4.36 80	4.14 90	4.36 85	4.18 90	4.19 91	3.91 96	4.13 91	4.59 77
JORGE ALBERTO REYES...	5.37 56	4.93 73	5.11 65	5.01 51	5.11 63	5.13 56	5.11 59	5.08 64	5.10 59	5.08 64	5.80 36
ESTEFANÍA MERCADO PLAYA DEL CARMEN	6.22 30	6.30 28	6.35 28	6.16 33	6.15 30	5.92 31	6.05 32	5.33 50	5.30 55	5.24 56	5.44 48
CHEDEAUI PUEBLA	4.00 94	4.25 87	4.17 89	4.04 90	4.16 88	4.67 72	4.64 80	4.45 84	4.19 91	4.35 85	4.30 89
LUIS ENRÉNESTO MUNGUÍA	5.65 42	5.45 52	5.08 66	4.54 75	4.62 78	4.52 77	4.60 81	4.74 78	3.91 98	4.67 77	3.99 100
PUERTO VALLARTA FELIFER MACÍAS QUERÉTARO	6.29 29	6.19 33	6.27 29	6.52 24	6.55 25	6.25 24	6.49 28	6.36 28	6.06 27	6.31 28	6.31 19
CARLOS PEÑA REYNOSA	6.55 23	6.60 24	6.70 16	6.71 17	6.71 20	6.31 20	6.80 21	6.59 21	6.31 20	6.41 18	6.31 17
JAVIER DÍAZ SALTILLO	6.53 24	6.50 26	6.64 20	6.75 21	6.61 23	6.31 19	6.31 18	6.57 23	6.41 18	6.61 17	6.52 13
ROBERTO C. CABRERA SAN JUAN DEL RÍO	5.78 35	5.72 42	5.53 46	6.17 32	5.80 36	5.53 40	5.75 38	5.69 40	5.39 51	5.68 40	5.67 39
ENRIQUE GALINDO SAN LUIS POTOSÍ	7.71 4	7.55 5	7.51 4	7.31 5	7.31 5	7.41 6	7.49 6	7.17 7	7.31 7	7.11 5	7.08 7
DANIEL CARRILLO...	6.88 15	6.72 20	6.49 25	6.01 12	6.91 12	6.81 15	6.92 17	6.95 12	6.11 14	6.51 19	6.35 18
MAURICIO FARAH SAN PEDRO GARZA	6.51 1	6.75 1	6.51 1	6.41 1	6.51 2	6.41 2	6.75 1	6.71 1	6.31 2	6.51 1	6.81 1
JESÚS NAVA SANTA CATARINA	4.55 79	4.00 94	3.70 101	3.66 98	3.52 102	3.50 100	4.00 99	3.70 103	3.80 100	3.90 100	4.13 95
MÓNICA ZACIL TAMPICO	5.17 63	5.06 69	5.01 69	4.37 79	4.91 69	4.90 67	4.91 69	4.86 71	4.89 65	4.85 70	4.72 68
YAMIL MELGAR TAPACHULA	5.31 58	5.16 65	5.03 68	4.19 85	4.92 68	4.19 90	4.80 73	4.79 7			

¿Cómo califica los servicios públicos en el municipio de (nombre de municipio)?
donde 10 es la calificación más alta y 1 es más baja.

SERVICIOS PÚBLICOS JUNIO 2026



¿Cómo califica los servicios públicos en el municipio de (nombre de municipio)?
donde 10 es la calificación más alta y 1 es más baja.

SERVICIOS PÚBLICOS JUNIO 2026

	AGO 2025	SEP 2025	OCT 2025	NOV 2025	DIC 2025	ENE 2026	FEB 2026	MAR 2026	ABR 2026	MAY 2026	JUN 2026
ACAPULCO	4.74 101	4.09 95	4.23 88	4.21 85	4.35 84	4.65 75	4.83 67	5.01 64	5.43 48	5.47 45	5.49 41
AGUASCALIENTES	5.16 17	5.31 16	5.35 12	5.21 18	5.21 18	5.35 12	6.19 22	6.29 19	6.02 27	6.22 24	6.39 20
AHOME	6.09 22	5.82 28	5.95 24	5.08 50	5.74 30	5.40 42	5.69 33	5.75 30	4.85 69	5.69 35	5.31 51
ALTAMIRA	5.59 10	5.35 14	5.17 10	5.41 39	5.11 20	5.36 17	6.17 24	6.21 21	5.23 19	6.23 23	5.83 25
ÁLVARO OBREGÓN	4.71 75	4.58 78	4.73 75	4.72 64	4.69 75	4.77 70	4.65 75	4.70 76	4.72 75	4.70 75	4.53 83
APODACA	4.46 6	4.45 5	4.53 3	4.39 2	4.41 2	4.76 7	4.01 6	4.35 11	4.80 12	4.31 17	4.51 15
ATIZAPÁN DE ZARAGOZA	5.18 59	5.39 48	5.25 51	5.18 44	5.25 48	5.66 30	5.32 52	5.34 47	5.84 32	5.36 48	5.43 44
AZCAPOTZALCO	5.47 42	5.18 55	5.17 55	4.98 57	5.17 52	5.03 55	5.17 54	5.17 52	5.23 56	5.19 54	5.27 54
BAHÍA DE BANDERAS	5.88 28	5.90 26	5.67 32	5.85 28	5.76 28	5.75 28	5.78 30	5.69 35	5.75 35	5.80 30	5.82 26
BENITO JUÁREZ	6.15 18	6.00 23	5.89 25	6.10 21	6.12 21	6.24 23	6.14 27	6.16 24	6.25 18	6.16 25	5.95 22
BOCA DEL RÍO					5.69 32		4.41 15	4.29 4	4.13 4	4.11 3	4.16 8
CAMPECHE	5.30 49	5.70 34	5.68 30	6.08 22	5.12 55	5.90 26	5.73 31	5.82 28	6.13 23	5.84 28	5.87 24
CANCÚN	4.89 69	5.28 51	5.13 59	5.16 46	7.23 4	4.91 62	4.46 82	5.06 59	5.08 59	5.06 60	5.18 55
CARMEN	4.93 2	4.45 2	4.51 2	4.63 5	5.08 56	4.98 2	4.51 3	4.51 3	4.63 7	4.31 7	4.31 2
CD. JUÁREZ	5.24 55	5.20 53	5.16 56	5.09 49	5.19 51	4.94 60	4.79 69	5.03 61	5.46 46	5.09 57	4.77 76
CD. OBREGÓN	5.21 57	5.21 52	5.32 47	5.05 53	4.76 70	4.58 78	5.10 58	5.15 54	5.62 39	5.27 50	5.48 42
CELAYA	4.65 77	4.86 70	4.85 69	4.66 66	3.97 96	5.24 51	4.84 66	4.86 68	4.97 63	4.85 67	5.53 39
CHALCO	4.00 94	3.77 101	3.85 100	4.11 91	4.88 64	4.29 84	3.99 101	3.96 101	4.53 80	3.98 99	4.20 93
CHEMUL	5.15 62	4.94 67	4.91 67	4.54 69	4.31 5	3.81 100	4.71 73	4.76 74	3.96 101	4.77 71	5.01 61
CHIHUAHUA	4.73 3	4.41 3	4.51 5	4.86 4	4.19 91	4.79 6	4.16 4	4.21 5	4.31 2	4.31 2	4.31 4
CHILPANCIÑO	4.16 87	4.09 90	4.16 91	4.33 82	3.85 99	4.97 57	4.32 91	4.36 90	4.44 84	4.24 92	4.43 86
CHIMALHUACÁN	4.01 93	3.85 99	3.92 98	3.61 103	4.53 77	3.99 97	3.91 102	3.89 102	4.33 90	3.93 102	3.77 103
COACALCO	4.51 81	4.59 77	4.63 79	4.37 80	3.84 100	5.25 50	4.65 76	4.65 79	4.55 79	4.57 80	5.42 45
COATZACOALCOS	3.85 96	3.68 102	3.67 102	4.18 86	5.54 37		5.66 35	5.75 29	6.17 21	5.30 49	5.45 43
COLIMA	5.63 35	5.58 40	5.78 28	5.17 45	5.63 33	6.18 24	5.63 37	5.71 33	5.69 37	5.65 36	5.80 27
COYOACÁN	5.61 37	5.49 44	5.38 43	6.03 23	5.32 45	5.35 47	5.67 34	5.55 42	6.04 26	5.63 38	5.33 49
CUAUHTÉMOC	5.17 60	5.40 47	5.37 44	5.24 41	4.04 94	5.52 35	6.16 25	6.19 22	6.29 14	6.31 14	6.31 13
CUAUTILÁN IZCALLI	3.75 100	4.09 93	4.04 94	4.31 83	5.02 57	4.22 87	4.01 99	4.08 97	4.76 73	4.11 95	4.56 81
CUERNAVACA	5.62 36	5.19 54	5.22 52	4.03 96	5.16 53	5.36 46	5.08 59	5.08 57	4.84 70	5.01 62	4.82 74
CULIACÁN	5.27 52	5.17 56	5.18 53	5.03 55	6.04 22	5.64 31	5.53 42	5.24 49	5.92 30	4.95 66	4.76 77
DURANGO	5.90 27	5.85 27	6.11 20	5.89 26	3.93 97	5.60 32	5.59 38	5.91 27	5.30 51	5.88 26	5.73 34
ECATEPEC	3.76 99	4.24 85	4.06 96	3.71 100	5.27 47	4.17 90	4.55 80	4.06 98	4.47 82	4.04 98	4.80 75
ENSENADA	5.46 43	5.41 46	5.18 54	5.04 54	6.31 12	4.47 80	5.13 56	5.12 55	4.57 78	5.14 55	5.35 48
ESCOBEDO	4.39 9	4.35 11	4.51 16	4.36 14	4.21 19	4.91 13	4.31 14	4.31 15	5.59 40	4.31 18	5.79 28
FRESNILLO	5.67 32	5.98 24	6.01 14	6.19 20	4.84 66	4.71 10	4.31 19	4.31 17	4.99 10	4.31 16	5.65 37
GÓMEZ PALACIO	5.43 45	4.84 71	4.67 78	5.13 48	5.51 38	4.83 65	4.84 65	4.78 73	4.44 84	4.73 74	4.17 96
GUADALAJARA	4.73 73	5.51 43	5.43 42	5.66 31	6.31 9	5.47 38	5.40 48	5.51 44	5.28 53	5.49 43	5.50 40
GUADALUPE	4.32 14	4.31 15	4.31 15	4.41 11	4.28 87	4.71 9	4.31 12	4.31 10	4.31 11	4.31 13	4.31 14
GUANAJUATO	4.15 88	4.31 84	4.25 87	4.41 77	4.85 65	4.21 88	4.21 93	4.28 92	3.94 102	4.21 91	4.51 84
GUSTAVO A. MADERO	4.86 70	4.91 68	5.03 61	4.59 67	5.78 27	5.15 53	4.78 71	4.93 67	5.97 29	5.83 29	5.76 31
HERMOSILLO	5.66 33	5.93 25	5.79 27	5.72 29	6.31 3	4.96 58	5.37 49	5.63 38	5.83 33	5.73 33	6.31 18
HUIXQUILUCAN	4.59 4	4.41 4	4.41 4	4.82 3	5.59 35	4.52 3	4.51 2	4.51 2	4.51 3	4.51 5	4.51 5
IRAPUATO	5.48 41	5.61 38	5.69 29	5.54 34	3.86 98	5.37 45	5.55 41	5.59 41	5.86 31	5.64 37	5.05 59
IXTAPALUCA	3.72 103	4.17 86	3.93 97	3.63 101	4.98 60	4.06 94	3.91 103	3.89 103	4.03 99	3.89 103	4.09 99
IZTACALCO	4.90 68	4.97 65	5.01 62	5.01 56	5.00 59	5.42 40	5.05 60	5.03 62	5.10 58	4.96 65	4.83 73
IZTAPALAPA	4.99 65	4.96 66	5.11 60	4.90 60	6.21 16	4.82 66	4.91 63	4.96 66	5.07 60	4.99 64	4.98 64
JUÁREZ	4.15 19	4.31 18	4.31 19	4.31 17	4.32 85	4.31 16	6.30 21	6.31 20	6.31 15	6.31 11	6.31 9
LA PAZ	4.09 89	4.62 76	4.50 82	4.09 92	4.41 13	4.23 86	4.31 92	4.35 86	4.11 96	4.31 88	5.04 60
LEÓN	4.29 16	4.31 9	4.31 18	4.31 10	4.50 78	4.31 19	4.31 16	4.31 18	5.80 34	6.24 22	5.89 23
LOS CABOS	4.54 78	4.48 80	4.95 66	4.06 94	4.46 80	4.01 96	4.42 84	4.56 81	4.39 88	4.60 79	4.58 79
MAGDALENA CONTRERAS	4.52 80	4.32 83	4.60 80	4.43 75	4.74 72	4.44 81	4.46 81	4.50 84	4.37 89	4.48 83	4.34 87
MANZANILLO	4.28 84	4.79 73	4.67 77	5.07 51	4.73 73	5.27 49	4.80 68	4.74 75	4.83 71	4.69 76	4.54 82
MATAMOROS	4.68 76	4.77 74	4.75 74	4.71 65	5.01 58	4.70 73	4.72 72	4.70 77	5.24 55	4.76 72	4.57 80
MAZATLÁN	5.25 54	5.05 59	5.30 49	4.40 78	5.98 23	4.95 59	5.52 43	5.05 60	5.26 54	5.07 59	5.14 56
MÉRIDA	4.26 13	4.31 13	6.11 22	5.60 32	6.31 11	6.01 25	6.31 17	6.31 14	6.31 16	6.31 9	6.31 10
METEPEC	3.95 7	4.31 8	4.31 9	4.31 12	3.77 102	4.31 11	4.31 10	4.31 8	4.31 5	4.31 6	4.31 7
MEXICALI	3.73 102	3.79 100	3.84 101	3.73 99	5.44 42	4.81 67	4.35 89	4.00 100	4.20 95	3.94 101	4.23 91
MIGUEL HIDALGO	4.94 67	5.80 30	5.59 38	5.46 36	6.31 7	6.26 21	6.15 26	5.65 36	6.01 28	5.61 39	5.70 36
MONTERREY	4.29 12	4.31 10	4.31 7	4.31 8	5.36 44	4.31 8	4.31 8	4.31 9	4.31 8	4.31 10	4.31 11
MORELIA	5.72 30	5.69 35	5.63 34	5.25 40	5.90 24	5.57 33	5.35 50	5.61 40	5.48 45	5.59 40	4.95 66
NAUCALPAN	6.08 23	6.31 20	6.00 23	5.91 25	4.94 61	6.25 22	6.31 20	6.11 26	6.14 22	6.31 19	6.31 19
NEZAHUALCÓYOTL	5.16 61	4.98 64	5.13 58	4.49 73	4.10 93	4.71 72	5.42 46	5.00 65	5.44 47	5.08 58	4.93 61
NICOLÁS ROMERO	4.02 92	3.91 97	3.90 99	4.56 68	5.50 39	4.69 74	4.20 97	4.35 95	4.25 93	4.09 97	4.24 90
NOGALES	5.54 38	5.71 33	5.61 36	5.15 47	6.41 14	5.08 54	5.43 45	5.43 46	4.88 68	5.41 47	5.78 29
NUEVO LAREDO	6.10 21	6.31 19	6.31 17	6.31 13	4.22 90	6.31 14	6.31 13	6.31 13	6.31 13	6.25 21	5.75 32
OAXACA	4.37 83	3.89 98	4.29 86	4.34 81	4.83 67	4.40 83	4.25 95	4.28 91	4.58 77	4.31 89	4.97 65
PACHUCA	5.28 51	4.80 72	4.95 65	4.30 84	5.80 26	4.92 61	4.85 64	4.80 70	5.12 57	4.81 69	4.80 85
PLAYA DEL CARMEN	5.91 26	5.81 29	5.52 39	5.70 30	4.26 88	5.89 27	5.90 28	5.74 31	5.29 52	5.44 46	5.32 50
PUEBLA	4.05 90	4.37 81	4.14 92	4.05 95	4.39 82	4.60 77	4.36 88	4.39 85	4.40 87	4.35 87	4.31 88
PUERTO VALLARTA	5.39 47	5.45 45	4.79 72	4.53 70	6.31 10	4.42 82	4.46 85	4.51 83	4.26 92	4.46 82	4.78 102
QUERÉTARO	4.31 11	4.31 12	4.31 11	4.31 16	4.31 17	4.31 20	4.31 9	4.31 12	4.31 17	4.31 12	4.31 16
REYNOSA	4.31 20	6.08 21	6.12 21	6.29 19	6.31 15	6.31 18	6.31 18	6.17 23	6.09 24	5.86 27	5.99 21
SALTILLO	4.31 15	4.31 17	4.31 13	4.31 6	5.88 25	6.31 15	6.31 11	6.31 16	6.08 25	6.31 15	6.31 12
SAN JUAN DEL RÍO	5.51 39	6.05 22	5.61 35	6.31 15	6.31 8	5.41 41	5.80 29	5.72 32	5.66 38	5.77 31	5.72 35
SAN LUIS POTOSÍ	4.31 5	4.31 6	4.31 6	4.31 7	4.31 6	4.31 4	4.31 5	4.31 6	4.31 6	4.31 4	4.31 3
SAN NICOLÁS DE LOS GARZA	4.31 8	4.31 7	4.31 8	4.31 9	4.31 1	4.31 5	4.31 7	4.31 7	4.31 9	4.31 8	4.31 6
SAN PEDRO GARZA GARCÍA	4.31 1	4.31 1	4.31 1	4.31 1	5.23 49	4.31 1	4.31 1	4.31 1	4.31 1	4.31 1	4.31 1
SANTA CATARINA	5.41 46	4.99 63	5.32 48	5.19 43	4.78 69	4.72 71	5.14 55	5.17 53	4.27 91	4.29 90	4.21 92
TAMPICO	5.04 64	4.67 75	5.00 63	4.42 76	4.70 74	4.80 68	4.78 70	4.80 71	4.99 62	4.80 70	4.84 72
TAPACHULA	5.26 53	5.00 62	4.83 70	3.73 98	5.15 54	4.10 92	4.60 78	4.56 80	4.81 72	4.64 77	5.12 57
TECÁMAC	5.44 44	5.07 58	5.14 57	4.95 59	5.48 41	4.86 63	5.10 57	5.11 56	4.74 74	5.10 56	4.89 70
TEPEC	5.92 25	5.64 37	5.59 37	5.43 38	5.29 46	5.39 43	5.58 39	5.64 37	6.20 20	6.21 20	6.21 17
TEXCOCO	5.23 56	5.74 32	5.29 50	4.88 61	4.92 62	5.54 34	5.33 51	5.26 48	5.55 42	5.26 51	4.99 63
TIJUANA	4.79 72	5.04 60	4.								

Desde su punto de vista ¿qué tan cercano a la población es (nombre del alcalde) como alcalde del municipio de (nombre de municipio)? donde 10 es más cercano y 1 es menos cercano.

CERCANÍA

JUNIO 2026

	1. CHIHUAHUA	MARCO BONILLA	7.74
	2. SAN PEDRO GARZA GARCÍA	MAURICIO FARAH	7.42
	3. CARMEN	PABLO GUTIÉRREZ	7.34
	4. APODACA	CÉSAR GARZA ARREDONDO	7.15
	5. SAN LUIS POTOSÍ	ENRIQUE GALINDO	7.14
	6. BOCA DEL RÍO	JUAN MANUEL UNANUE	7.02
	7. MONTERREY	ADRIÁN DE LA GARZA	6.73
	8. MÉRIDA	CECILIA PATRÓN	6.72
	9. HUIXQUILUCAN	ROMINA CONTRERAS	6.70
	10. JUÁREZ	MÓNICA OYERVIDES	6.58
	11. SALTILLO	JAVIER DÍAZ	6.42
	12. GUADALUPE	HÉCTOR GARCÍA	6.28
	13. HERMOSILLO	ANTONIO ASTIAZARÁN	6.24
	14. SAN NICOLÁS DE LOS GARZA	DANIEL CARRILLO	6.23
	15. ALTAMIRA	ARMANDO MARTÍNEZ	6.18
	16. AGUASCALIENTES	LEO MONTAÑEZ	6.15
	17. FRESNILLO	JAVIER TORRES	6.13
	18. ESCOBEDO	ANDRÉS MIJES	6.11
	19. REYNOSA	CARLOS PEÑA	6.10
	20. METEPEC	FERNANDO FLORES	6.09
	21. DURANGO	TOÑO OCHOA	6.08
	22. CAMPECHE	BIBY RABELO	6.05
	23. NUEVO LAREDO	CARMEN LILIA CANTUROSAS	6.03
	24. ATIZAPÁN DE ZARAGOZA	PEDRO RODRÍGUEZ	6.00
	25. CUAUHTÉMOC	ALESSANDRA ROJO DE LA VEGA	5.98
	26. TEPIC	GERALDINE PONCE	5.95
	27. QUERÉTARO	FELIFER MACÍAS	5.89
	28. NAUCALPAN	ISAAC MONTOYA	5.85
	29. VERACRUZ	PATY LOBEIRA DE YUNES	5.82
	30. COLIMA	RIULT RIVERA	5.79
	31. LEÓN	ALEJANDRA GUTIÉRREZ	5.71
	32. GUSTAVO A. MADERO	JANECARLO LOZANO	5.68
	33. ZAPOPAN	JUAN JOSÉ FRANGIE	5.66
	34. SAN JUAN DEL RÍO	ROBERTO C. CABRERA	5.58
	35. BAHÍA DE BANDERAS	HÉCTOR SANTANA	5.55
	36. TLALPAN	GABRIELA OSORIO	5.52
	37. CD. OBREGÓN	JAVIER LAMARQUE	5.51
	38. COACALCO	DAVID SÁNCHEZ	5.49
	39. ZACATECAS	MIGUEL ÁNGEL VARELA	5.43
	40. AHOME	GERARDO VARGAS	5.40
	41. CANCÚN	ANA PATRICIA PERALTA	5.30
	42. ENSENADA	CLAUDIA AGATON	5.29
	43. ACAPULCO	ABELINA LÓPEZ	5.28
	44. GUADALAJARA	VERÓNICA DELGADILLO	5.27
	45. CELAYA	JUAN MIGUEL RAMÍREZ	5.25
	46. MIGUEL HIDALGO	MAURICIO TABE	5.20
	47. NEZAHUALCÓYOTL	ADOLFO CERQUEDA	5.17
	48. NOGALES	JUAN FRANCISCO GIM	5.01
	49. BENITO JUÁREZ	LUIS MENDOZA	5.00
	50. AZCAPOTZALCO	NANCY NÚÑEZ	4.99
	51. TLAQUEPAQUE	LAURA PÉREZ	4.98
	52. MORELIA	ALFONSO MARTÍNEZ	4.96
	53. CD. JUÁREZ	CRUZ PÉREZ	4.94
	54. PLAYA DEL CARMEN	ESTEFANÍA MERCADO	4.93
	55. TAMPICO	MÓNICA ZACIL	4.90
	56. TAPACHULA	YAMIL MELGAR	4.89
	57. ECATEPEC	AZUCENA CISNEROS	4.88
	58. TIJUANA	ISMAEL BURGUEÑO	4.87
	59. TUXTLA GUTIÉRREZ	ANGEL TORRES	4.86
	60. MAZATLÁN	ESTRELLA PALACIOS	4.85
	61. LA PAZ	MILENA QUIROGA	4.84
	62. LOS CABOS	CHRISTIAN AGUNDEZ	4.81
	63. CHETUMAL	YENSUNNI I. MARTÍNEZ	4.75
	64. IRAPUATO	LORENA DEL CARMEN ALFAR	4.73
	65. COYOACÁN	JOSE GIOVANI GUTIÉRREZ	4.72
	66. VILLAHERMOSA	YOLANDA OSUNA	4.71
	67. TORREÓN		4.70
	68. CHILPANCINGO	GUSTAVO ALARCÓN	4.68
	69. MATAMOROS	JOSÉ GRANADOS	4.67
	70. XALAPA	ALBERTO ISLAS REYES	4.66
	71. TOLUCA	RICARDO MORENO	4.63
	72. GÓMEZ PALACIO	BETZABÉ MARTÍNEZ ARANGÓ	4.61
	73. OAXACA	RAY CHAGOYA	4.60
	74. CULIACÁN	JUAN DE DIOS GÁ	4.59
	75. COATZACOALCOS	AMADO CRUZ	4.58
	76. TEXCOCO	NAZARIO GUTIÉRREZ	4.57
	77. TULTILÁN	ANA CASTRO	4.56
	78. GUANAJUATO	SAMANTHA SMITH	4.52
	79. CUERNAVACA	JOSÉ LUIS URIÓSTEGUI	4.51
	80. PACHUCA	JORGE ALBERTO REYES	4.49
	81. TECÁMAC	ROSI WONG	4.48
	82. IZTAPALAPA	ALEIDA ALAVEZ	4.47
	83. VENUSTIANO CARRANZA	EVELYN PARRA	4.39
	84. CUAUTITLÁN IZCALLI	DANIEL SERRANO	4.28
	85. VALLE DE CHALCO	ALAN VELASCO	4.23
	86. NICOLÁS ROMERO	YOSELIN MENDOZA	4.10
	87. TONALÁ	SERGIO CHÁVEZ	4.09
	88. TLAJOMULCO	GERARDO QUIRINO	4.08
	89. MANZANILLO	ROSA MARÍA BAYARDO	4.07
	90. IZTACALCO	LOURDES PAZ	4.06
	91. PUEBLA	JOSÉ CHEDRAUI	4.05
	92. XOCHIMILCO	CIRCE CAMACHO	4.03
	93. CD. VICTORIA	EDUARDO GATTÁS	3.96
	94. MAGDALENA CONTRERAS	FERNANDO MERCADO	3.95
	95. CHALCO	ABIGAIL SÁNCHEZ	3.94
	96. SANTA CATARINA	JESÚS NAVA	3.90
	97. PUERTO VALLARTA	LUIS ERNESTO MUNGUÍA	3.86
	98. TLAXCALA	ALFONSO SÁNCHEZ	3.84
	99. ÁLVARO OBREGÓN	JAVIER LÓPEZ CASARÍN	3.83
	100. TLALNEPANTLA	RACIEL PÉREZ	3.73
	101. IXTAPALUCA	RAFAEL ARVIZU	3.65
	102. TLÁHUAC	BERENICE HERNÁNDEZ	3.49
	103. CHIMALHUACÁN XÓCHITL FLORES		3.47
	104. MEXICALI	NORMA BUSTAMANTE	3.46

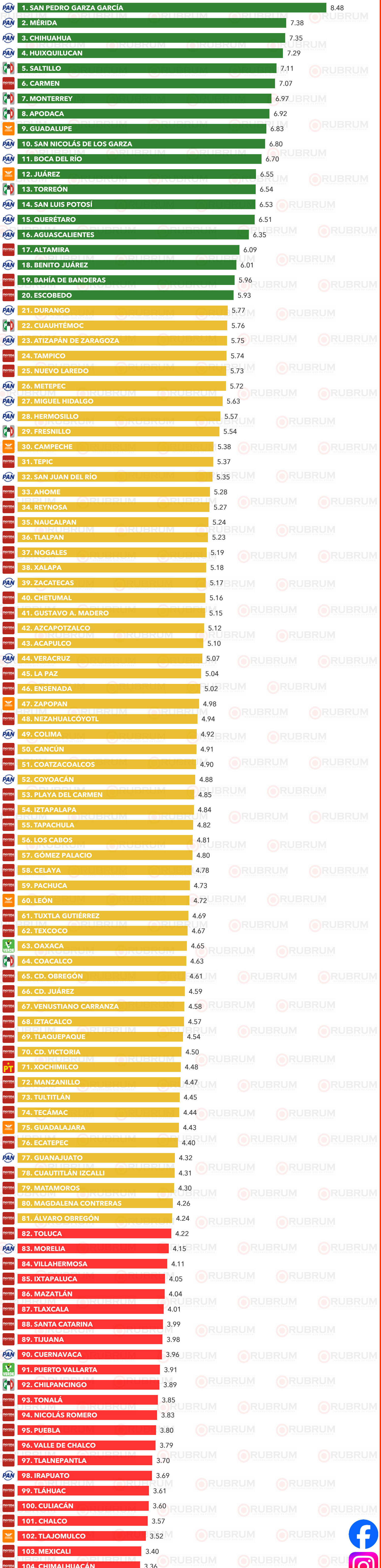
Desde su punto de vista ¿qué tan cercano a la población es (nombre del alcalde) como alcalde del municipio de (nombre de municipio)? donde 10 es más cercano y 1 es menos cercano.

CERCANÍA JUNIO 2026

	AGO 2025	SEP 2025	OCT 2025	NOV 2025	DIC 2025	ENE 2026	FEB 2026	MAR 2026	ABR 2026	MAY 2026	JUN 2026
ABELINA LÓPEZ ACAPULCO	5.58 36	5.59 41	5.37 42	5.26 46	5.25 45	5.23 45	5.33 41	5.36 45	5.43 43	5.35 44	5.28 43
LEO MONTAÑEZ AGUASCALIENTES	5.75 10	5.75 14	5.75 16	5.75 17	5.75 17	5.75 10	6.50 21	5.75 19	5.75 19	5.75 19	5.75 16
ANTONIO MENÉNDEZ AHOME	5.75 20	5.75 19	6.25 23	5.92 27	6.21 23	5.42 39	6.08 26	6.11 27	5.58 38	6.13 24	5.40 40
ARMANDO MARTÍNEZ ALTAMIRA	5.75 6	5.75 6	5.75 9	5.78 30	5.75 15	5.75 15	5.75 13	5.75 14	5.75 14	5.75 14	5.75 15
JAVIER LÓPEZ CASARÍN ALVARO OBREGÓN	4.48 78	3.93 92	4.24 82	4.04 86	4.19 83	3.97 88	4.15 89	4.15 88	4.21 88	4.18 85	3.83 99
CÉSAR GARZA ARREDONDO APODACA	5.75 2	5.75 1	5.75 2	5.75 1	5.75 2	5.75 2	5.75 3	5.75 6	5.75 3	5.75 3	5.75 4
PEDRO RODRÍGUEZ ATIZAPÁN DE ZARAGOZA	5.38 42	5.63 37	5.43 39	5.00 50	5.36 43	5.95 26	5.45 37	5.47 39	5.87 31	5.46 39	6.00 24
NANCY NÚÑEZ AZCAPOTZALCO	5.29 49	5.14 50	4.87 63	4.77 58	4.90 60	4.69 64	4.86 63	4.88 64	4.68 65	4.87 65	4.99 50
HÉCTOR SANTANA BAHÍA DE BANDERAS	5.87 29	5.84 32	5.78 30	6.07 21	6.17 24	6.10 23	6.08 25	6.13 26	5.93 28	5.90 31	5.55 35
LUIS MENDOZA BENITO JUÁREZ	5.12 53	4.85 67	4.84 64	5.56 37	5.09 51	5.30 43	5.12 50	5.10 54	4.92 58	5.04 56	5.00 49
MARYJOSE GAMBOA BOCA DEL RÍO	5.75 8	5.75 4	5.75 6	5.75 7	5.75 6	5.75 4	5.75 8	5.75 4	5.75 6	5.75 7	5.75 6
BIBY RABELO CAMPECHE	5.39 41	5.85 31	5.78 29	5.75 16	5.80 29	5.75 19	5.88 30	6.00 29	5.85 32	5.96 28	6.05 22
ANA PATRICIA PERALTA...	5.37 43	5.65 36	5.29 47	5.22 48	5.40 40	5.08 53	4.35 80	5.24 47	5.02 56	5.23 49	5.30 41
PABLO GUTIÉRREZ CARMEN	5.75 1	5.75 4	5.75 5	5.75 11	5.75 3	5.75 1	5.75 2	5.75 2	5.75 2	5.75 5	5.75 3
CRUZ PÉREZ CD. JUÁREZ	5.86 30	5.89 29	5.70 31	5.31 44	5.45 38	5.39 40	5.05 54	5.46 41	5.88 30	5.51 38	4.94 53
JAVIER LAMARQUE CD. OBREGÓN	5.31 47	5.27 48	5.52 36	5.24 47	5.33 44	5.16 49	5.30 45	5.34 46	5.47 41	5.38 43	5.51 37
JUAN MIGUEL RAMÍREZ CALAYÁ	4.54 74	4.95 61	4.87 62	4.42 70	4.70 69	5.20 46	4.78 67	4.78 67	5.05 54	4.76 67	5.25 45
ABIGAIL SÁNCHEZ CHALCO	4.14 86	3.62 98	3.86 95	3.73 97	3.88 95	4.25 81	3.91 98	3.91 98	4.41 78	3.92 98	3.94 95
YENSUNNI I. MARTÍNEZ CHETUMAL	4.87 62	4.40 79	4.57 77	4.21 80	4.51 76	3.69 96	4.37 79	4.45 80	3.66 102	4.45 77	4.75 63
MARCO BONILLA CHIHUAHUA	5.75 4	5.75 2	5.75 3	5.75 3	5.75 1	5.75 3	5.75 1	5.75 1	5.75 1	5.75 1	5.75 1
GUSTAVO ALARCÓN CHILPANCINGO	4.39 81	4.28 84	4.38 78	4.34 74	4.35 79	5.91 27	4.61 71	4.58 75	4.59 70	4.43 78	4.68 68
XÓCHITL FLORES CHIMALHUACÁN	3.86 95	3.59 100	3.75 97	3.45 100	3.64 99	3.54 99	3.88 99	3.69 100	3.94 94	3.74 99	3.47 103
DAVID SÁNCHEZ COACALCO	4.47 79	5.00 58	4.78 68	4.58 64	4.71 68	5.17 48	4.79 66	4.77 69	4.56 73	4.70 69	5.49 38
PEDRO MIGUEL ROSALDO COATZACOALCOS	3.45 103	3.48 101	3.33 103	3.84 93	3.53 102	3.75 96	4.17 85	3.75 111	3.75 110	4.39 79	4.58 75
RIULT RIVERA COLIMA	6.11 24	6.05 27	6.31 22	5.58 36	6.00 27	6.18 22	6.03 27	6.14 25	6.00 25	6.12 25	5.79 30
JOSE GIOVANI GUTIÉRREZ COYOACÁN	4.86 63	4.91 63	4.77 69	5.66 33	5.07 52	4.91 59	5.01 56	4.99 60	4.65 67	4.95 62	4.72 65
ALESSANDRA ROJO DE LA VEGA CUAUHTEMOC	4.66 71	5.13 53	4.97 57	4.76 59	4.87 62	5.12 51	5.34 40	5.95 30	5.90 29	5.95 29	5.98 25
DANIEL SERRANO CUAUTITLÁN IZCALLI	3.53 100	3.86 97	3.71 99	3.48 99	3.63 100	3.88 90	3.67 103	3.67 102	4.22 87	3.71 100	4.28 84
JOSÉ LUIS URRISTEGUI CUERNAVACA	5.44 39	5.31 47	5.42 40	3.97 87	5.04 54	5.25 44	5.07 53	5.12 52	4.58 71	5.02 58	4.51 79
ANA MARIA RAMOS CULIACÁN	5.08 57	4.97 60	4.96 59	4.86 54	4.97 58	5.81 32	5.56 35	5.08 55	5.96 26	5.10 53	4.59 74
TOÑO OCHOA DURANGO	6.04 27	6.31 21	6.41 18	6.11 20	6.23 22	6.01 25	5.40 38	6.10 28	5.81 33	6.11 26	6.08 21
AZUCENA CISNEROS ECATEPEC	4.06 90	4.37 81	4.16 84	3.85 91	4.10 87	4.35 76	4.58 72	4.26 84	4.57 72	4.22 82	4.88 57
CLAUDIA AGATON ENSENADA	5.66 32	5.59 40	5.24 49	4.98 51	5.37 42	3.86 91	5.12 51	5.11 53	4.72 62	5.20 50	5.29 42
ANDRÉS MIJES ESCOBEDO	5.75 7	5.75 7	5.75 14	5.75 9	5.75 9	6.05 24	5.65 17	5.65 18	5.48 40	5.65 18	5.65 18
FRESNILLO	5.75 15	5.75 17	5.75 15	5.75 13	5.75 6	5.75 9	5.75 10	5.75 8	5.75 9	5.75 9	5.75 17
BETZABÉ MARTÍNEZ ARANGO GÓMEZ PALACIO	4.53 75	4.83 69	4.64 74	5.42 39	4.85 63	4.92 58	4.87 62	4.79 66	4.56 73	4.74 68	4.61 72
VERÓNICA DELGADILLO GUADALAJARA	5.47 38	5.46 42	5.38 41	5.60 35	5.48 37	5.33 42	5.16 49	5.46 40	5.12 50	5.44 40	5.27 44
HÉCTOR GARCÍA GUADALUPE	5.75 18	5.75 18	5.75 17	5.75 12	5.75 14	5.75 12	5.75 12	5.75 13	5.75 13	5.75 10	5.75 12
SAMANTHA SMITH GUANAJUATO	4.07 87	4.14 86	4.05 91	3.86 92	4.03 91	3.82 94	3.99 94	3.99 96	3.72 99	3.97 96	4.52 78
JANECARLO LOZANO GUSTAVO A. MADERO	4.89 60	4.86 66	4.80 66	4.37 73	4.72 67	5.19 47	4.57 74	4.77 68	5.77 34	5.79 33	5.68 32
ANTONIO ASTIAZARÁN HERMOSILLO	5.36 44	5.95 28	5.60 32	5.84 29	5.69 32	4.95 57	4.94 60	5.50 37	5.74 35	5.59 37	5.34 13
ROMINA CONTRERAS HUIXQUILUCAN	5.75 8	5.75 10	5.75 8	5.75 8	5.75 8	5.75 8	5.75 9	5.75 7	5.75 8	5.75 8	5.75 9
LORENA DEL CARMEN ALFARO Irapuato	5.20 50	5.38 44	5.34 43	5.05 49	5.24 46	5.07 54	5.21 48	5.23 48	5.20 47	5.25 47	4.73 64
RAFAEL ARVIZU IXTAPALUCA	3.54 99	4.02 90	3.72 98	3.43 101	3.66 97	3.95 89	3.72 101	3.70 99	3.71 100	3.68 101	3.65 101
LOURDES PAZ IZTACALCO	3.87 94	4.36 82	4.14 86	4.50 66	4.23 82	4.11 84	4.20 85	4.16 85	4.29 83	4.16 84	4.06 90
ALEIDA ALAVEZ IZTAPALAPA	4.50 76	4.48 77	4.65 73	4.66 63	4.57 73	4.41 73	4.47 76	4.54 77	4.80 60	4.55 74	4.47 82
MÓNICA OYERVIDES JUÁREZ	5.75 14	5.75 11	5.75 10	5.75 14	5.75 10	5.75 7	5.75 11	5.75 10	5.75 12	5.75 11	5.75 10
MILENA QUIROGA LA PAZ	3.98 91	4.47 78	4.19 83	3.95 88	4.18 84	4.22 83	4.16 88	4.16 87	4.38 80	4.16 87	4.84 61
ALEJANDRA GUTIÉRREZ LEÓN	6.26 22	6.76 9	6.24 24	6.75 10	6.46 18	6.20 21	6.40 23	6.31 22	5.70 36	6.36 20	5.71 31
CHRISTIAN AGUNDEZ LOS CABOS	5.01 59	4.99 59	5.19 51	4.33 75	4.88 61	4.59 68	4.83 65	4.92 63	4.23 86	4.88 64	4.81 62
FERNANDO MERCADO MAGDALENA CONTRERAS	4.42 80	3.84 95	4.37 79	4.31 77	4.24 81	4.27 80	4.24 84	4.30 82	4.19 90	4.29 81	3.95 94
ROSA MARÍA BAYARDO MANZANILLO	4.64 72	4.89 64	4.63 75	4.80 57	4.74 66	4.87 61	4.76 68	4.67 71	4.66 66	4.64 70	4.07 89
JOSÉ GRANADOS MATAMOROS	5.42 40	5.35 45	5.27 48	5.51 38	5.39 41	4.72 63	5.27 47	5.21 51	5.11 51	5.26 46	4.67 69
ESTRELLA PALACIOS MAZATLÁN	5.30 48	5.02 56	5.33 44	4.41 71	5.01 56	4.89 60	4.99 58	5.05 57	4.85 59	5.03 57	4.85 60
CECILIA PATRÓN MÉRIDA	5.75 12	5.75 8	5.75 13	5.99 24	5.75 19	5.75 13	5.75 16	5.75 15	5.75 11	5.75 13	5.75 8
FERNANDO FLORES METEPEC	5.75 11	5.75 13	5.75 11	6.04 22	6.29 21	5.75 18	6.42 22	6.36 20	6.16 15	6.35 17	6.07 20
NORMA BUSTAMANTE MEXICALI	3.48 102	3.22 102	3.39 102	3.22 103	3.34 103	4.00 86	3.79 100	3.47 104	3.82 97	3.45 104	3.46 104
MAURICIO TABE MIGUEL HIDALGO	4.80 68	5.43 43	5.31 46	5.28 45	5.20 49	5.90 28	5.32 44	5.37 44	5.29 46	5.30 45	5.20 46
ADRIÁN DE LA GARZA MONTERREY	5.75 17	5.75 15	5.75 6	5.75 7	5.75 7	5.75 6	5.75 7	5.75 9	5.75 7	5.75 6	5.75 7
ALFONSO MARTÍNEZ MORELIA	5.73 31	5.77 33	5.45 38	5.32 43	5.60 34	5.76 33	5.38 39	5.67 34	5.67 37	5.65 35	4.96 52
ISAAC MONTOYA NAUCALPAN	6.28 21	6.23 23	6.00 27	5.89 28	5.75 30	5.83 31	5.67 33	5.74 33	6.11 20	6.14 23	5.85 28
ADOLFO CERQUEDA NEZAHUALCÓYOTL	5.10 55	5.05 55	5.16 53	4.84 55	5.03 55	4.74 62	4.85 64	5.01 59	5.46 42	5.09 54	5.17 51
YOSELIN MENDOZA NICOLÁS ROMERO	3.83 96	4.18 85	3.80 96	4.44 68	4.08 88	4.23 82	4.09 90	4.04 91	4.31 82	4.04 91	4.10 86
JUAN FRANCISCO GIM NOGALES	5.61 34	5.61 39	5.57 34	5.36 41	5.54 35	5.47 36	5.53 36	5.50 38	4.53 76	5.40 42	5.01 48
CARMEN LILIA CANTUROSAS NUEVO LAREDO	4.75 16	4.75 20	4.75 20	4.75 18	4.75 16	4.75 17	4.75 18	4.75 17	4.75 17	4.75 16	6.03 23
RAY CHAGOYA OAXACA	4.27 83	3.93 93	4.26 81	4.07 85	4.12 85	4.33 78	4.16 87	4.26 83	4.26 84	4.20 83	4.60 73
JORGE ALBERTO REYES PACHUCA	5.32 46	5.01 57	5.18 52	4.68 61	5.05 53	5.03 55	5.04 55	5.03 58	5.14 49	5.00 59	4.49 80
ESTEFANÍA MERCADO PUEBLA DEL CARMEN	5.65 33	5.72 34	5.32 45	5.37 40	5.41 39	5.45 37	5.73 31	5.37 43	5.09 53	5.24 48	4.93 54
JOSÉ CHEDRAUI PUEBLA	3.90 93	4.12 88	4.17 85	3.94 89	4.01 92	4.46 72	4.25 83	4.12 89	4.20 89	4.07 89	4.05 91
LUIS ENRNETO MUNGUÍA PUERTO VALLARTA	4.69 70	4.54 74	4.89 61	4.43 69	4.49 77	4.36 75	4.47 77	4.57 76	3.86 96	4.51 75	3.84 97
FELIFER MACÍAS QUERÉTARO	5.90 28	6.09 25	6.32 21	6.02 23	6.36 20	6.29 20	6.35 24	6.23 24	6.03 23	6.19 21	5.89 27
CARLOS PEÑA REYNOSA	5.75 19	6.29 22	5.75 19	5.75 15	5.75 13	5.75 14	5.75 15	6.27 23	6.09 21	6.16 22	5.75 19
JAVIER DÍAZ SALTILLO	5.75 13	5.75 16	5.75 12	5.75 5	5.75 12	5.75 16	5.75 19	5.75 16	5.75 18	5.75 15	5.75 11
ROBERTO C. CABRERA SAN JUAN DEL RÍO	5.48 37	5.87 30	5.59 33	5.98 25	5.73 31	5.43 38	5.68 32	5.63 35	5.57 39	5.64 36	5.58 34
ENRIQUE GALINDO SAN LUIS POTOSÍ	5.75 5	5.75 5	5.75 4	5.75 4	5.75 5	5.75 4	5.75 4	5.75 5	5.75 4	5.75 4	5.75 5
DANIEL CARRILLO SAN NICOLÁS DE LOS GARZA	5.75 9	5.75 12	5.75 7	5.75 6	5.75 11	5.75 11	5.75 14	5.75 12	5.75 16	5.75 12	5.75 14
MAURICIO FARAH SAN PEDRO GARZA	5.75 3	5.75 3	5.75 1	5.75 2	5.75 4	5.75 5	5.75 6	5.75 3	5.75 5	5.75 2	5.75 2
JESÚS NAVA SANTA CATARINA	4.81 67	4.33 83	4.79 67	4.83 56	4.69 70	4.49 71	4.65 70	4.68 70	4.03 92	4.00 94	3.90 96
MÓNICA ZACIL TAMPICO	5.18 51	4.87 65	4.97 56	4.67 62	4.92 59	4.64 65	4.88 61	4.84 65	4.76 61	4.86 66	4.90 55
YAMIL MELGAR TAPACHULA	4.85 64	5.19 49	4.76 71	3.89							

¿Qué tan seguro se siente usted en su ciudad?, donde 10 es la calificación más alta, y 1 es la más baja

SEGURIDAD JUNIO 2026



¿Qué tan seguro se siente usted en su ciudad?, donde 10 es la calificación más alta, y 1 es la más baja.

SEGURIDAD JUNIO 2026

	AGO 2025	SEP 2025	OCT 2025	NOV 2025	DIC 2025	ENE 2026	FEB 2026	MAR 2026	ABR 2026	MAY 2026	JUN 2026
ACAPULCO	4.97 44	4.95 47	4.85 48	4.82 47	4.87 50	4.72 52	5.31 31	5.21 37	5.34 40	5.21 35	5.10 43
AGUASCALIENTES	5.79 16	5.99 17	6.09 15	6.29 11	6.01 17	6.62 10	6.59 10	6.21 17	6.19 16	6.19 17	6.39 16
AHOME	6.16 10	6.47 10	6.29 14	6.81 19	6.19 15	6.12 15	6.16 17	6.11 18	5.71 26	6.19 19	5.28 33
ALTAMIRA	6.03 6	6.25 11	6.53 9	6.99 17	6.41 11	6.66 9	6.49 14	6.51 11	6.96 12	6.51 11	6.04 17
ÁLVARO OBREGÓN	4.81 54	3.95 89	4.50 64	4.32 66	4.40 68	4.43 64	4.66 56	4.44 67	4.54 63	4.44 66	4.24 81
APODACA	6.08 13	6.59 8	6.69 7	6.99 5	6.71 6	6.79 8	6.79 7	6.61 9	6.63 9	6.69 8	6.92 8
ATIZAPÁN DE ZARAGOZA	4.91 47	5.00 44	5.02 42	4.80 49	4.95 44	5.78 24	5.07 44	5.09 44	5.62 28	5.07 46	5.75 23
AZCAPOTZALCO	5.02 39	4.91 50	4.73 58	4.55 60	4.80 55	4.74 50	4.79 53	4.76 54	4.67 57	4.76 55	5.12 42
BAHÍA DE BANDERAS	5.63 22	5.70 25	5.65 21	6.31 10	6.21 14	6.10 17	6.08 19	6.31 16	6.19 17	6.11 16	6.94 19
BENITO JUÁREZ	5.60 24	5.79 23	5.62 22	6.19 13	6.89 19	6.09 20	5.83 22	5.81 22	6.11 19	5.82 22	6.01 18
BOCA DEL RÍO							6.29 15	6.41 15	6.61 11	6.47 12	6.70 11
CAMPECHE	5.00 41	5.13 38	5.09 39	5.44 24	5.15 34	5.62 25	5.25 36	5.25 35	6.19 15	5.31 31	5.38 30
CANCÚN	4.44 67	4.27 72	4.24 78	4.62 57	4.39 69	4.13 80	3.90 88	4.28 75	4.40 67	4.31 73	4.91 50
CARMEN	6.53 9	6.49 9	6.43 10	6.94 18	6.33 12	6.19 6	7.05 4	6.79 8	6.72 7	6.39 15	6.01 6
CD. JUÁREZ	4.71 57	4.19 77	4.72 59	4.72 53	4.58 60	4.65 55	4.50 64	4.64 59	5.17 44	4.69 58	4.59 66
CD. OBREGÓN	4.16 77	4.43 67	4.40 72	4.30 67	4.34 72	4.34 72	4.33 73	4.38 70	4.33 71	4.36 71	4.61 65
CELAYA	3.42 102	4.03 86	3.76 93	4.03 78	3.81 89	4.16 79	3.89 89	3.83 92	3.96 89	3.80 95	4.78 58
CHALCO	3.82 87	3.42 99	3.72 91	3.42 101	3.61 98	3.94 89	3.67 100	3.70 97	4.07 83	3.70 98	3.57 101
CHETUMAL	4.98 43	4.97 45	4.75 56	4.05 76	4.69 56	3.84 94	4.55 60	4.62 60	3.59 103	4.58 61	5.16 40
CHIHUAHUA	6.24 2	6.39 2	6.04 5	6.69 6	6.61 4	6.26 4	7.06 5	6.22 2	6.53 2	6.11 3	6.59 3
CHILPANCIÑO	3.47 99	3.24 101	3.43 99	3.51 100	3.41 102	4.73 51	3.63 101	3.63 101	3.92 93	3.54 102	3.89 92
CHIMALHUACÁN	3.56 95	3.60 98	3.42 100	3.41 102	3.50 100	3.39 100	3.41 104	3.46 102	4.22 78	3.55 101	3.36 104
COACALCO	3.94 80	4.44 66	4.24 77	3.91 82	4.13 81	4.42 65	4.18 80	4.19 82	4.15 81	4.16 80	4.63 64
COATZACOALCOS	3.57 94	3.86 90	3.61 96	3.94 80	3.75 95		4.54 62	4.76 55	5.58 30	4.05 82	4.90 51
COLIMA	4.38 71	4.90 51	4.79 51	3.92 81	4.50 63	4.81 43	4.55 59	4.59 61	4.88 51	4.59 60	4.92 49
COYOACÁN	5.09 36	5.04 43	4.99 43	4.96 43	5.02 41	5.05 35	5.26 35	5.03 46	5.48 33	5.08 45	4.88 52
CUAUHTEMOC	4.93 46	4.50 64	4.74 57	5.18 33	4.84 53	5.44 31	5.70 26	6.91 20	6.19 18	6.09 20	5.76 22
CUAUTITLÁN IZCALLI	3.58 93	4.02 87	3.74 92	4.10 73	3.89 84	3.84 93	3.86 91	3.84 91	4.28 75	3.89 88	4.31 78
CUERNAVACA	3.95 79	4.11 81	4.07 84	3.64 94	3.94 83	4.46 62	4.03 85	4.03 85	3.71 99	3.94 84	3.96 90
CULIACÁN	3.89 82	3.63 96	3.61 97	3.54 99	3.67 97	3.79 95	3.86 90	3.65 99	4.35 69	3.71 97	3.60 100
DURANGO	6.53 20	5.82 22	6.39 16	5.51 22	5.74 22	5.16 32	5.20 39	5.62 27	5.56 31	5.66 26	5.77 21
ECATEPEC	3.48 98	4.20 76	3.81 89	3.59 95	3.76 94	4.08 82	4.04 84	3.82 93	4.08 82	3.82 93	4.40 76
ENSENADA	4.61 63	4.13 80	4.35 73	4.07 75	4.29 76	3.99 88	4.24 78	4.29 74	4.00 85	4.30 74	5.02 46
ESCOBEDO	6.59 8	6.89 6	6.39 12	6.11 9	6.31 8	6.29 14	6.59 13	6.49 13	5.53 32	6.11 14	6.39 20
FRESNILLO	5.06 37	5.30 34	5.55 24	5.36 29	5.52 26	5.93 21	5.59 29	5.58 28	5.24 43	5.50 28	5.54 29
GÓMEZ PALACIO	4.89 49	4.87 52	4.77 54	5.02 39	4.88 49	4.76 48	4.86 49	4.83 50	4.64 59	4.81 52	4.80 57
GUADALAJARA	4.40 69	4.79 59	4.54 63	4.67 55	4.60 59	4.33 73	4.41 68	4.59 62	4.45 66	4.60 59	4.43 75
GUADALUPE	3.69 96	3.99 90	3.94 98	3.99 95	4.21 83	3.91 93	3.99 92	3.94 90	4.09 86	3.61 99	3.89 99
GUANAJUATO	3.87 83	4.25 74	4.08 83	3.84 86	4.01 82	4.37 70	4.07 83	4.05 84	3.85 95	3.99 83	4.32 77
GUSTAVO A. MADERO	4.57 65	4.83 56	4.68 60	4.39 64	4.62 58	5.02 37	4.77 54	4.69 58	5.41 37	5.19 37	5.15 41
HERMOSILLO	5.03 38	5.42 30	5.22 32	5.08 34	5.19 31	4.79 45	4.84 50	5.12 43	5.60 29	5.20 36	5.57 28
HUIXQUILUCAN	6.19 4	6.25 4	6.09 3	6.19 3	6.09 3	6.33 2	6.29 2	6.19 3	6.29 4	6.29 2	6.29 4
IRAPUATO	3.83 86	3.99 88	3.89 86	3.55 98	3.82 88	4.01 85	3.85 93	3.81 94	3.82 96	3.79 96	3.69 98
IXTAPALUCA	3.72 90	4.05 84	3.82 88	3.56 97	3.78 92	3.93 91	3.81 95	3.80 95	3.93 92	3.81 94	4.05 85
IZTACALCO	4.33 73	4.81 58	4.44 69	4.59 58	4.54 62	4.54 59	4.54 61	4.48 63	4.56 62	4.48 64	4.57 68
IZTAPALAPA	4.64 62	4.86 53	4.78 52	5.03 38	4.83 54	4.35 71	4.27 75	4.70 57	4.96 48	4.77 54	4.84 54
JUÁREZ	6.78 17	6.11 14	6.81 19	6.99 16	6.91 18	6.02 18	6.99 20	5.95 21	6.09 21	6.01 21	6.59 12
LA PAZ	3.86 84	4.15 79	4.46 68	4.40 63	4.43 65	4.04 84	4.36 70	4.32 73	4.60 60	4.38 69	5.04 45
LEÓN	4.88 50	5.37 32	4.88 45	5.00 40	5.03 40	4.92 40	5.01 46	4.97 48	4.80 54	4.96 49	4.72 60
LOS CABOS	4.53 66	5.11 39	5.26 30	4.77 52	4.93 45	4.84 42	4.90 48	4.99 47	4.83 53	4.98 48	4.81 56
MAGDALENA CONTRERAS	4.70 58	4.10 82	4.42 71	3.98 79	4.30 75	4.64 56	4.36 71	4.37 71	4.31 72	4.34 72	4.26 80
MANZANILLO	3.84 85	4.85 54	4.32 74	4.20 71	4.31 74	4.00 86	4.26 77	4.23 80	4.27 76	4.28 76	4.47 72
MATAMOROS	4.39 70	4.38 70	4.28 76	4.79 50	4.46 64	4.07 83	4.39 69	4.36 72	4.78 55	4.45 65	4.30 79
MAZATLÁN	4.58 64	4.17 78	4.59 62	4.04 77	4.35 71	4.40 67	4.36 72	4.43 68	3.98 87	4.37 70	4.04 86
MÉRIDA	6.19 3	6.31 3	6.19 2	6.44 8	6.89 5	6.29 3	6.39 3	6.19 4	6.89 6	6.99 5	6.39 2
METEPEC	5.83 14	5.91 21	5.04 41	5.49 23	5.66 23	5.80 23	5.91 21	5.99 19	6.10 20	6.19 18	5.72 26
MEXICALI	3.23 103	3.03 103	3.12 103	3.20 103	3.14 103	3.89 92	3.61 102	3.29 104	3.72 98	3.29 104	3.40 103
MIGUEL HIDALGO	5.01 40	5.10 40	5.17 33	4.98 41	5.06 38	5.46 30	5.12 42	5.16 38	5.97 23	5.22 34	5.63 27
MONTERREY	5.64 21	6.01 16	6.79 6	6.99 7	6.41 10	6.59 11	6.49 8	6.79 7	6.99 8	6.91 6	6.99 7
MORELIA	4.85 52	4.96 46	4.81 50	4.49 61	4.91 47	4.66 54	4.69 55	4.78 53	4.89 50	4.82 51	4.15 83
NAUCALPAN	5.15 34	5.19 35	5.15 36	5.04 37	5.11 36	5.15 33	5.29 33	5.23 36	5.33 41	5.33 30	5.24 35
NEZAHUALCÓYOTL	5.23 30	5.15 36	5.15 35	4.70 54	5.05 39	4.77 47	5.08 43	5.04 45	5.44 35	5.12 43	4.94
NICOLÁS ROMERO	3.45 101	3.61 97	3.40 101	3.88 85	3.60 99	4.24 75	3.71 98	3.64 100	3.99 86	3.62 100	3.83 94
NOGALES	4.99 42	5.36 33	5.23 31	5.05 36	5.13 35	5.04 36	5.14 41	5.14 41	4.65 58	5.09 44	5.19 37
NUEVO LAREDO	5.34 28	5.68 26	5.46 27	5.43 25	5.56 24	5.85 22	5.61 28	5.56 29	5.81 25	5.55 27	5.73 25
OAXACA	4.24 76	3.84 92	4.14 81	4.47 62	4.17 79	4.51 60	4.23 79	4.21 81	4.37 68	4.23 79	4.65 63
PACHUCA	4.79 56	4.94 48	4.85 47	4.78 51	4.85 52	4.68 53	4.82 51	4.79 52	4.77 56	4.80 53	4.73 59
PLAYA DEL CARMEN	6.24 19	6.39 19	5.07 40	4.63 56	4.92 46	4.80 44	5.67 27	5.43 31	4.91 49	4.94 50	4.85 53
PUEBLA	3.74 89	3.71 95	3.74 94	3.80 88	3.79 91	4.39 68	4.10 81	3.97 86	3.74 97	3.83 92	3.80 95
PUERTO VALLARTA	4.94 45	4.84 55	5.51 26	5.07 35	5.09 37	4.78 46	5.04 45	5.15 40	4.57 61	5.13 42	3.91 91
QUERÉTARO	6.14 12	6.19 13	6.41 11	6.19 14	6.49 9	6.43 12	6.59 11	6.41 14	6.59 14	6.51 10	6.51 15
REYNOSA	4.90 48	4.93 49	4.87 46	4.95 44	4.99 42	5.01 38	5.30 32	5.29 33	5.43 36	5.25 32	5.27 34
SALTILLO	6.04 5	6.61 5	6.04 4	6.69 2	6.11 2	6.99 7	6.49 9	6.04 5	6.99 5	6.69 4	6.11 5
SAN JUAN DEL RÍO	5.59 25	5.99 18	6.69 20	6.79 20	5.76 21	5.52 27	5.72 24	5.68 26	5.46 34	5.67 25	5.35 32
SAN LUIS POTOSÍ	6.14 11	6.29 12	6.29 13	6.19 12	6.09 16	6.14 16	6.19 16	6.49 12	6.59 13	6.41 13	6.59 14
SAN NICOLÁS DE LOS GARZA	6.79 7	6.69 7	6.59 8	6.89 4	6.79 7	6.22 5	6.99 6	6.79 6	6.39 3	6.79 7	6.89 10
SAN PEDRO GARZA GARCÍA	7.99 1	7.99 1	7.99 1	8.24 1	7.99 1	8.40 1	7.99 1	7.99 1	7.68 1	7.99 1	8.40 1
SANTA CATARINA	5.16 33	4.65 62	4.92 44	4.81 48	4.89 48	4.44 63	4.81 52	4.81 51	3.95 90	3.95 85	3.99 88
TAMPICO	6.81 15	6.04 15	6.99 17	5.34 30	6.79 20	5.51 28	5.74 23	5.74 24	5.95 24	5.79 23	5.74 24
TAPACHULA	4.67 60	5.09 41	4.65 61	3.90 83	4.55 61	3.99 87	4.48 65	4.45 65	4.48 65	4.51 62	4.82 55
TECÁMAC	4.42 68	4.49 65	4.47 67	4.25 69	4.41 67	4.75 49	4.46 66	4.48 64	4.34 70	4.43 67	4.44 74
TEPIC	5.61 23	5.65 27	5.52 25	5.42 26	5.47 27	4.93 39	5.35 30	5.49 30	5.40 38	5.23 33	5.37 31
TEXCOCO	5.12 35	5.51 28	5.16 34	4.90 45	5.17 32	5.53 26	5.23 38	5.15 39	5.39 39	5.15 40	4.67 62
TIJUANA	4.25 75	4.23 75	4.20 79	3.8							



Tipo de Encuesta:

Vía telefónica, de manera automática y aleatoria.

Universo Muestral:

600 levantamientos en cada una de los municipios encuestados.

Población muestra:

Población muestra hombres/mujeres habitantes de cada uno de los municipios encuestados, mayores de 18 años.

Tipo de muestra:

Aleatorio representativo

MARGEN DE ERROR:

+/-3.8%

Fecha de levantamiento:


1 al 6 de junio de 2026

Contacto:

Luis Alberto García Lozano

Director General

lgarcia@rubrum.info

55 7188 5764 

¡Síguenos en nuestras redes sociales, da click en el ícono de Whatsapp y recibe nuestras encuestas directamente!



rubrum.info



@rubrum.info



@Rubruminfo